

Справка

«Уровень удовлетворенности обучающихся колледжа качеством образовательной среды, позволяющей реализовать образовательную программу»

Цель анкетирования: выявить степень удовлетворенности обучающихся различными аспектами процесса обучения и воспитания в колледже, уровень комфортности пребывания в учебном заведении и качество образовательной среды.

Дата проведения: 05.02.2016г.

С этой целью в феврале 2016 года в колледже было проведено анкетирование обучающихся по специальности «Системы и средства диспетчерского управления» в количестве 104 человек. В результате проведения исследования получены следующие данные:

1. «Почему Вы выбрали Белгородский индустриальный колледж?»

- 63% респондентов ответили, что здесь дают хорошие знания;
- 28% считают колледж престижным.

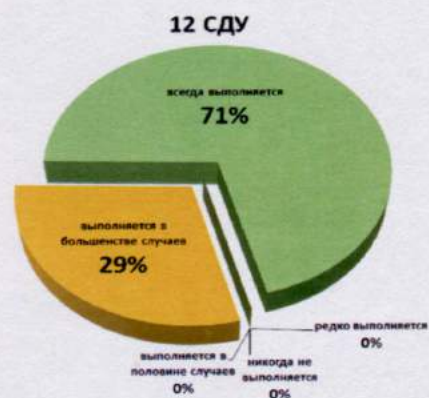
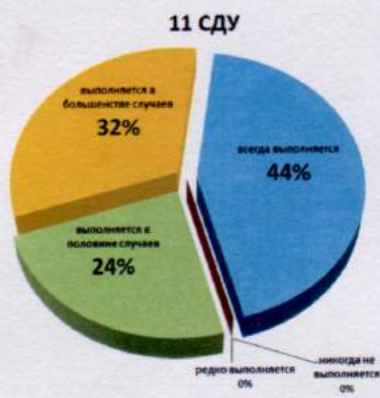


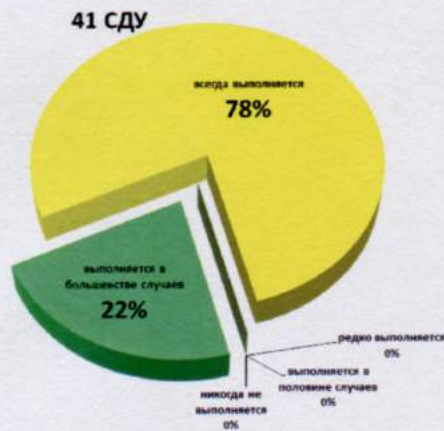
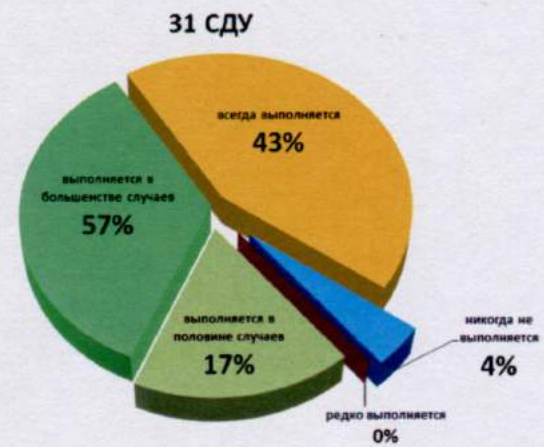
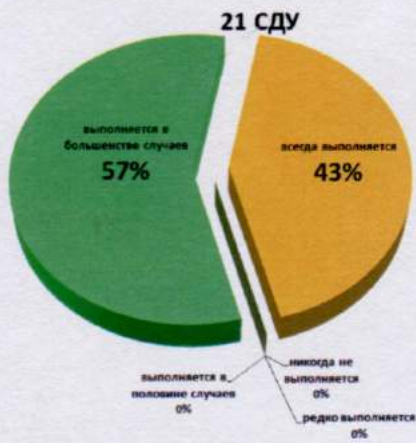


2. Удовлетворенность качеством обучения (отметьте по пятибалльной шкале оценок)

2.1 Организацией учебного процесса (расписанием, организацией занятий, практик)

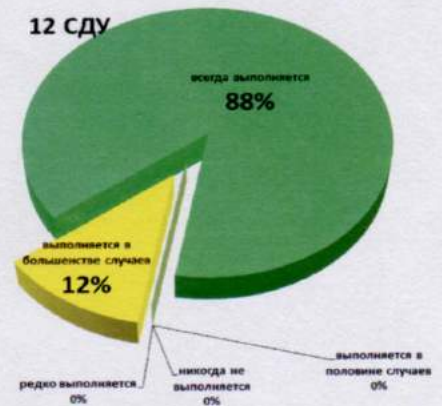
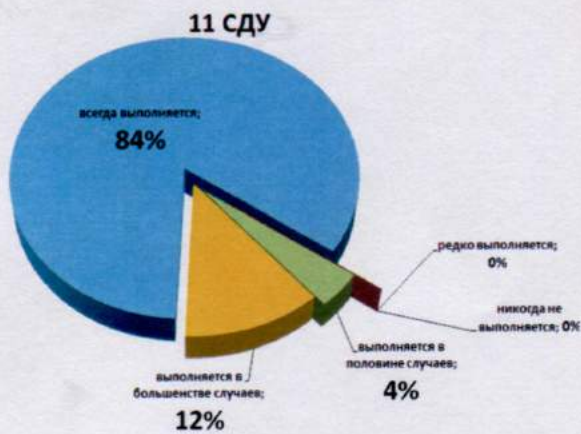
55 % респондентов удовлетворены организацией учебного процесса полностью;
40% - в большинстве случаев.

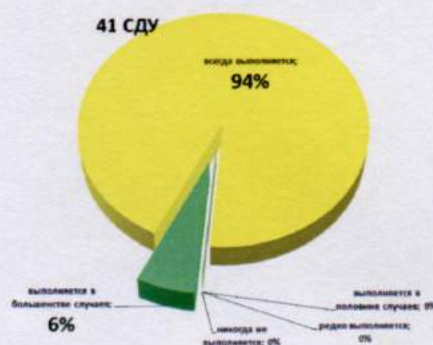
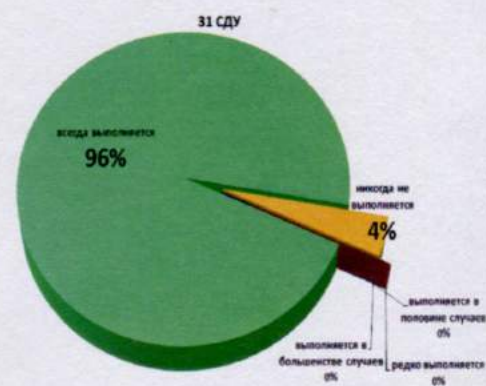
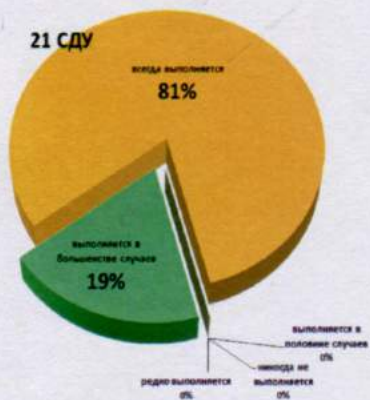




2.2 Качеством преподавания (квалификацией преподавателей)

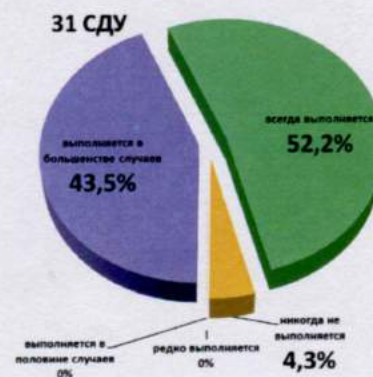
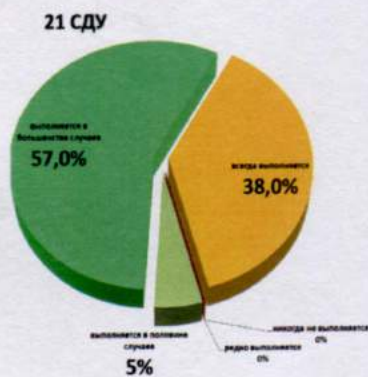
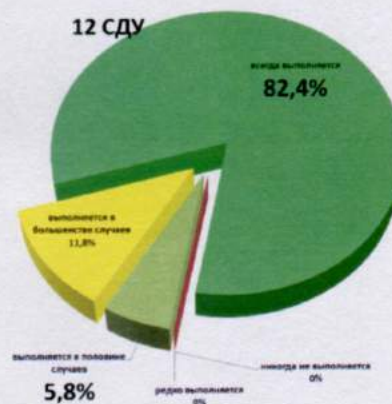
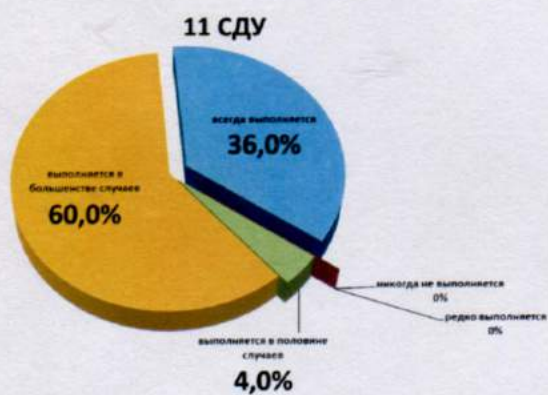
88,6% респондентов удовлетворены качеством преподавания

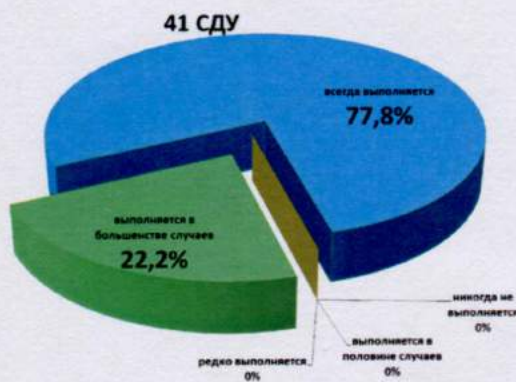




2.3 Обеспеченностью учебно-методическими материалами электронными учебниками, методическими пособиями

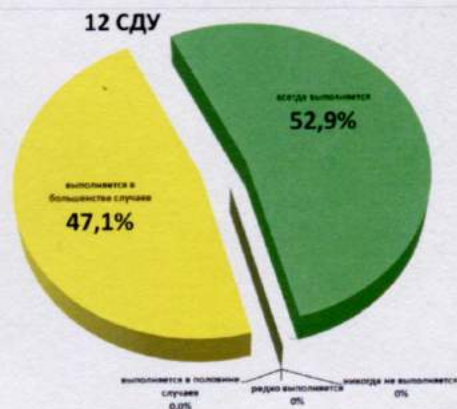
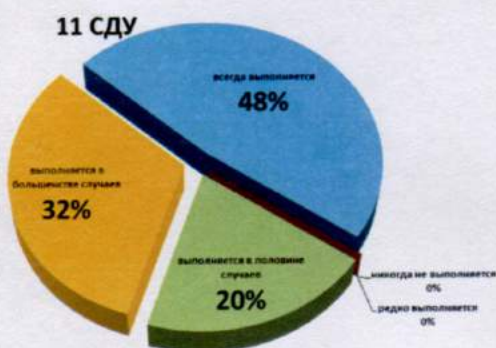
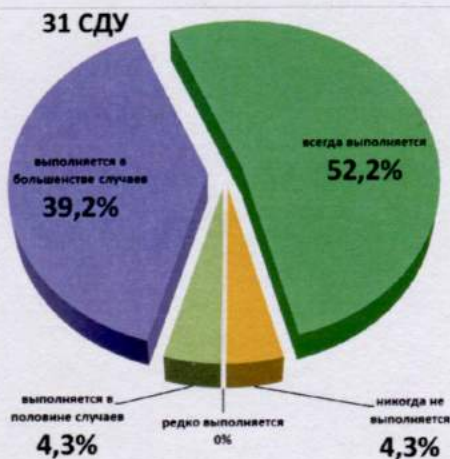
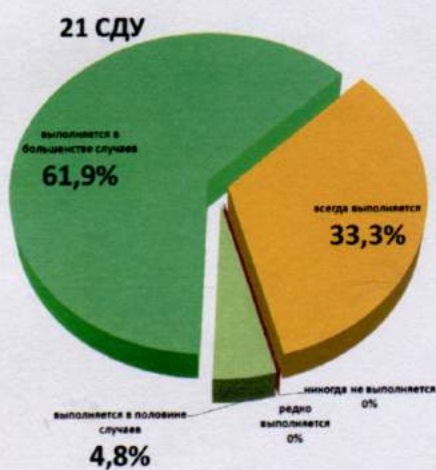
66% респондентов удовлетворены учебно-методическим материалом;
30,5 % удовлетворены в большей степени.

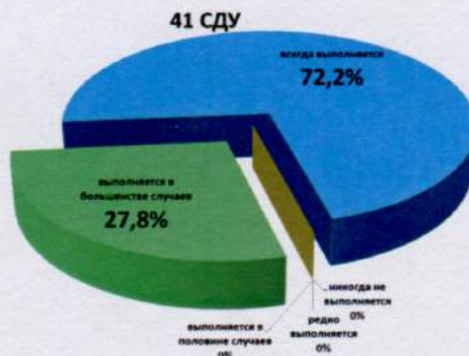




2.4 Использование новаторских методов обучения (рейтинговой системой, активными формами проведения занятий, техническими средствами обучения)

52% респондентов считают, что преподаватели всегда используют новаторские методы; 42% респондентов считают, что новаторские методы обучения используются в большинстве случаев.

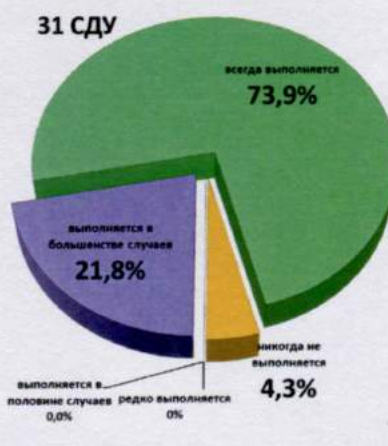
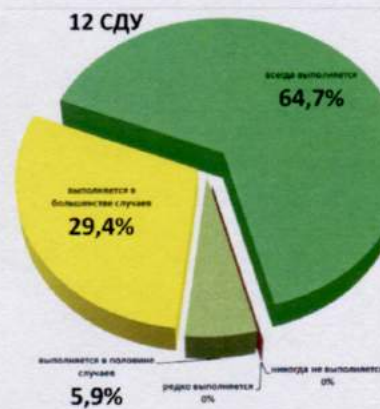
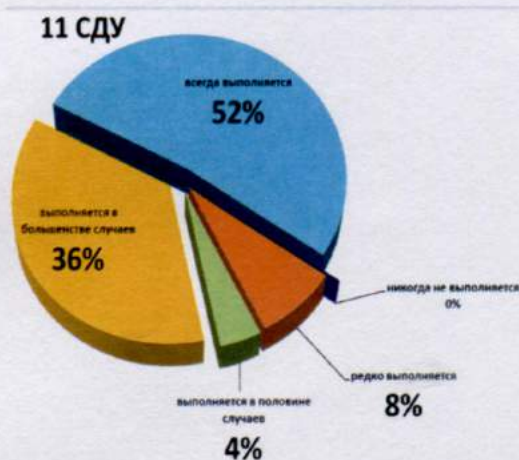


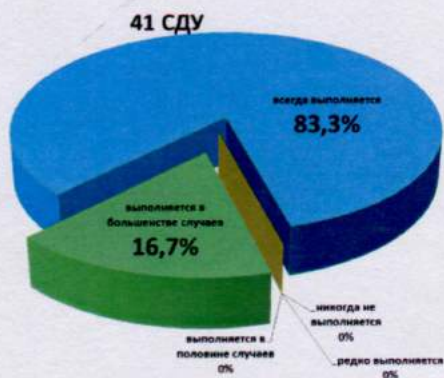


2.5 Материально-техническим обеспечением (компьютерами, лабораторным оборудованием)

69,2% - удовлетворены материально-техническим обеспечением;

26,4% - удовлетворены в большей степени.

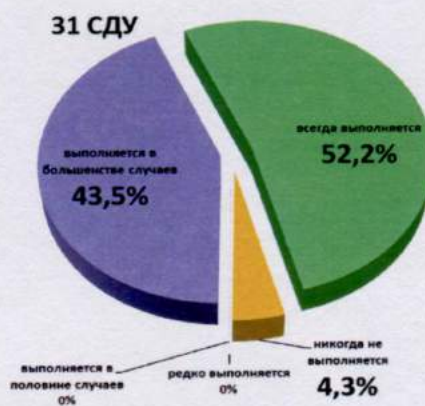
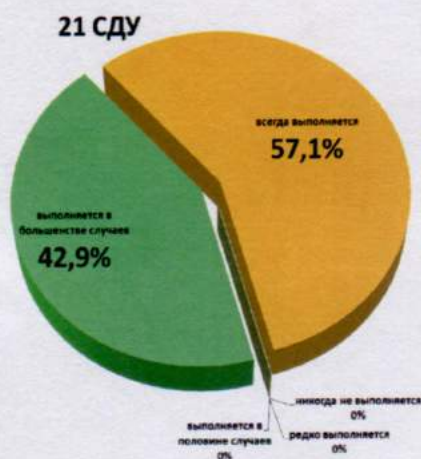
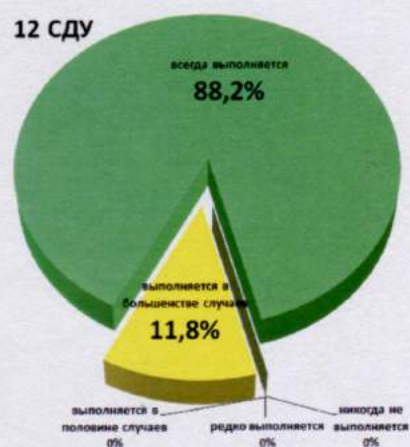
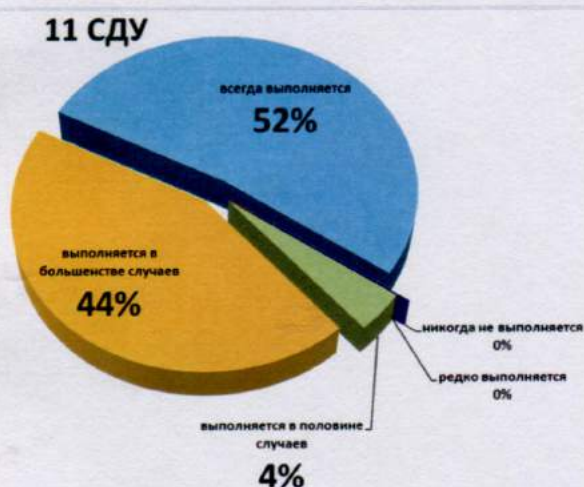


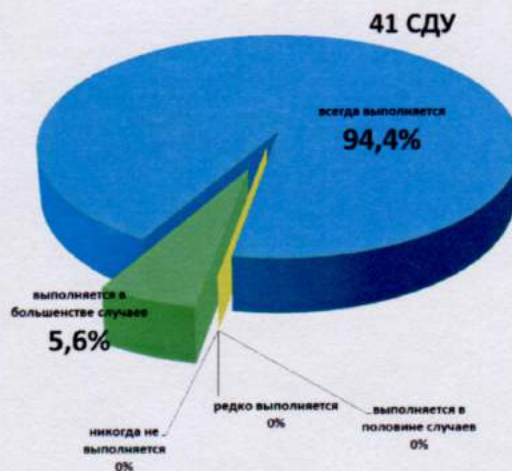


2.6 Полученными теоретическими знаниями по дисциплинам и приобретенными практическими навыками

72% респондентов удовлетворены полученными знаниями и практическими навыками по учебным дисциплинам;

27,6 % респондентов удовлетворены в большей степени.

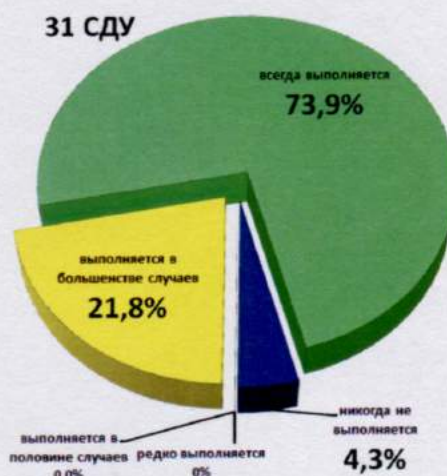
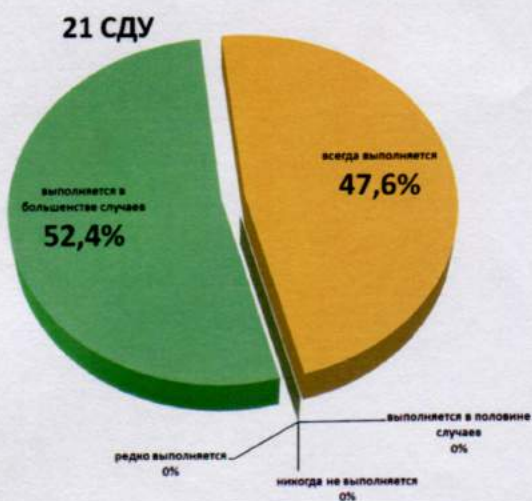
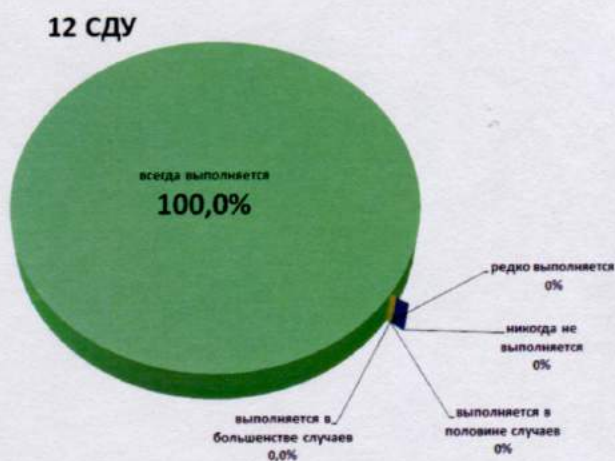
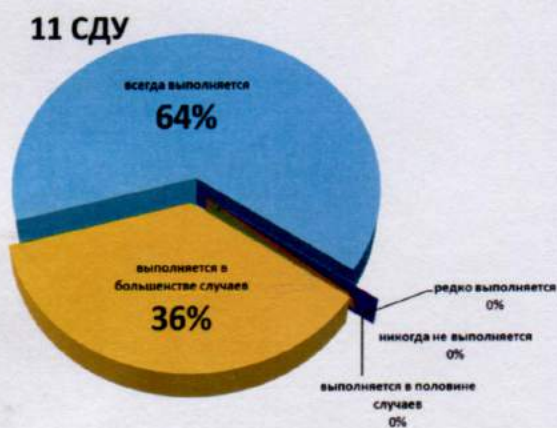


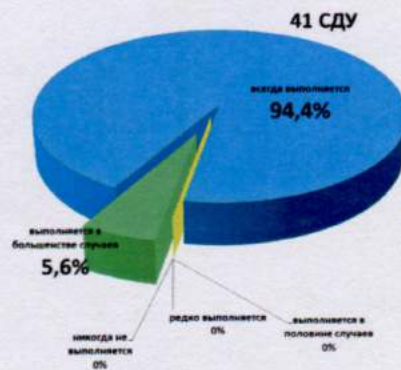


2.7 Библиотечным обслуживанием (работой читального зала, книгообеспеченностью, системой поиска книг)

76,2% удовлетворены библиотечным обслуживанием колледжа;

22% удовлетворены в большей степени.

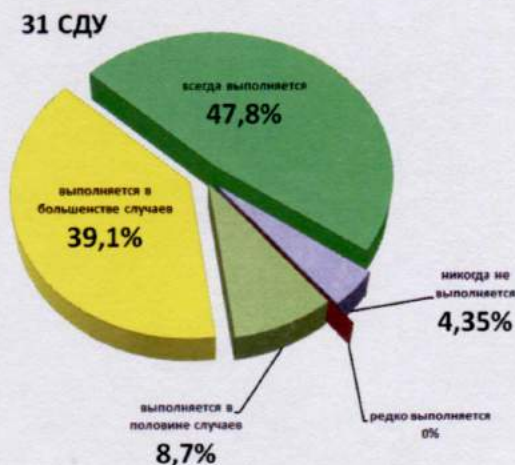
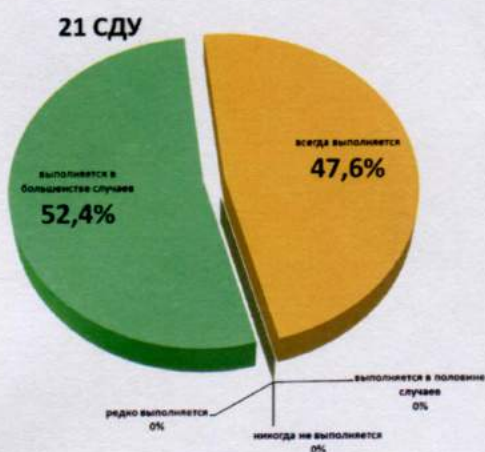
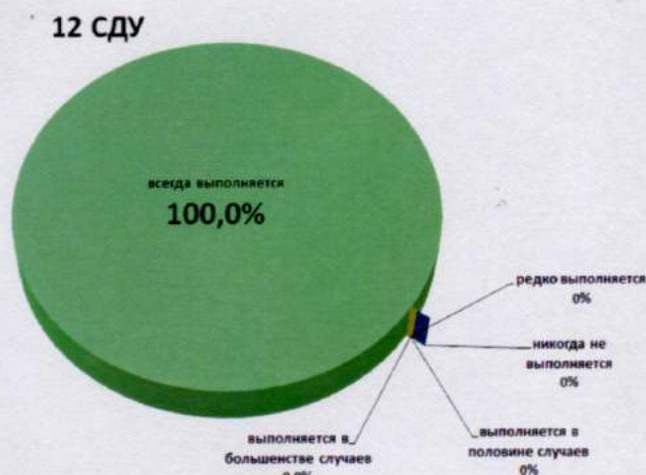
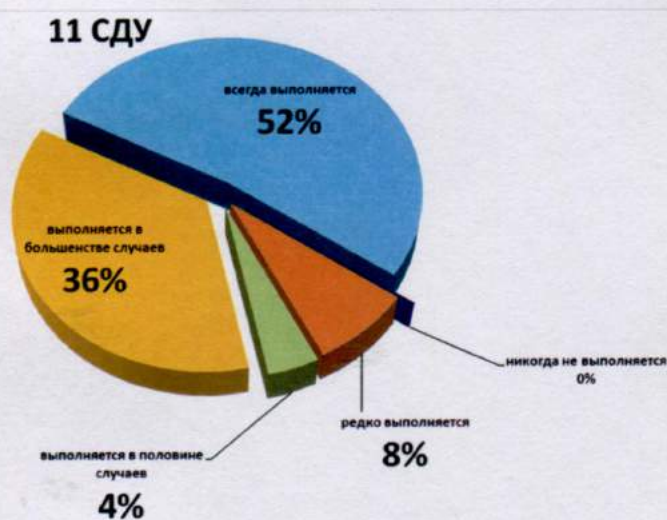




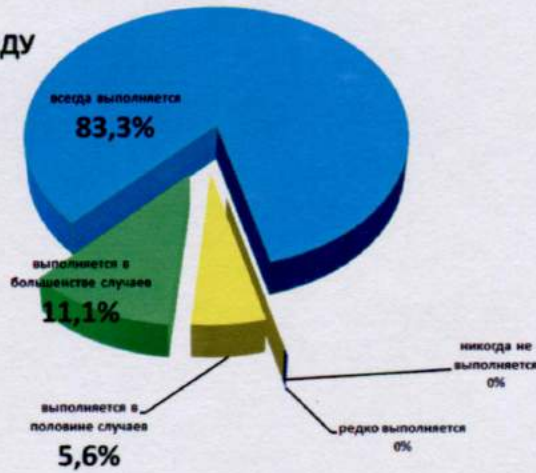
2.8 Перспективой трудоустройства по специальности

66,5% респондентов считают, что у них есть перспектива трудоустройства по специальности;

27,8 % респондентов считают, что получится трудоустроиться по специальности.



41 СДУ

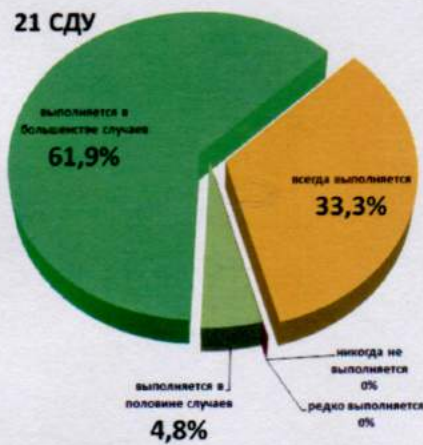


2.9 Возможностью получения дополнительных видов подготовки (курсы, рабочие профессии)

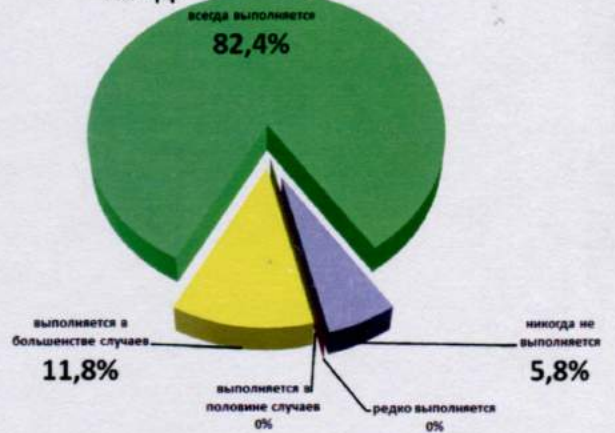
61,5% респондентов считают, что возможность получения дополнительных видов подготовки обеспечена полностью.

33,6% респондентов считают, что возможность получения дополнительных видов подготовки обеспечена в большинстве случаев.

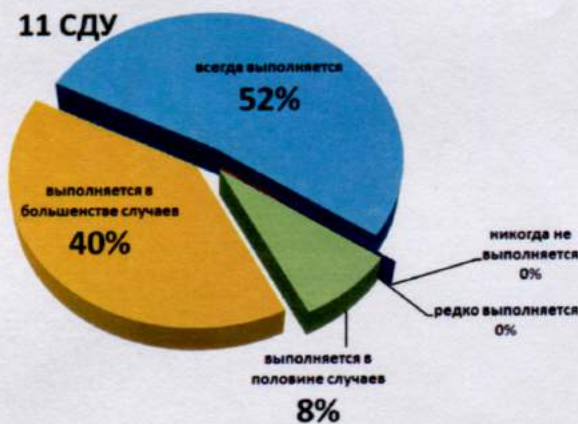
21 СДУ



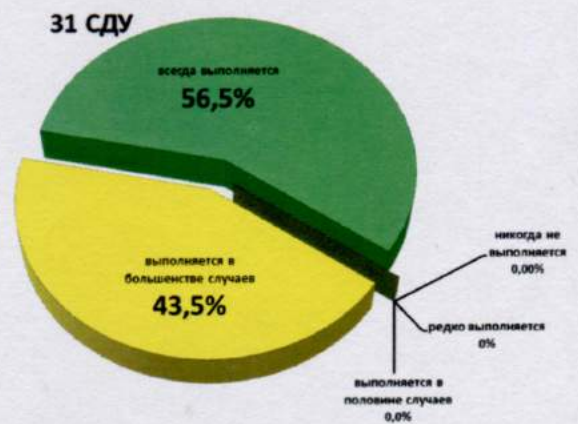
12 СДУ

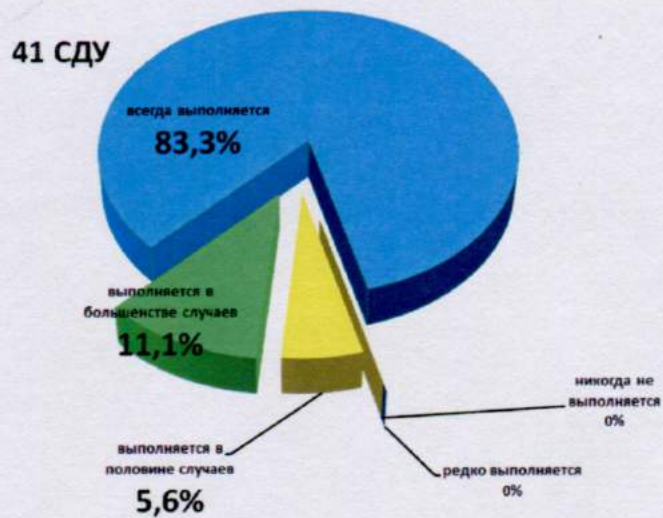


11 СДУ



31 СДУ



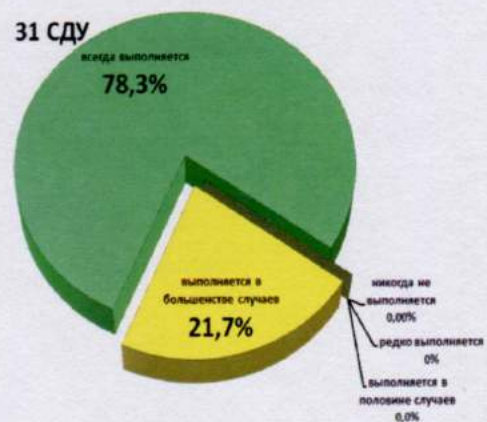
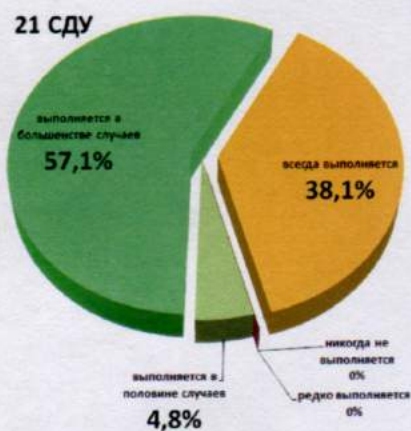
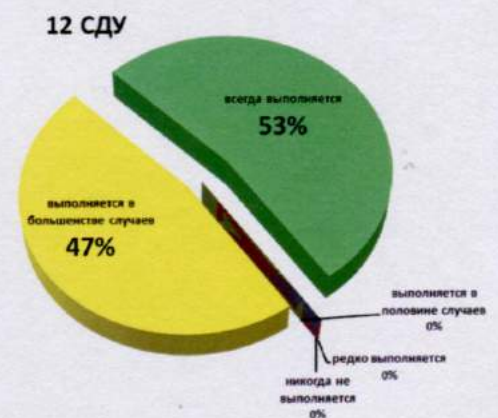
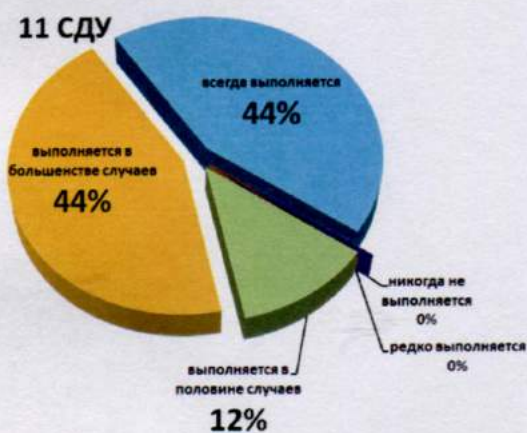


3. Удовлетворены ли Вы социальной защитой? (отметьте по пятибалльной шкале оценок)?

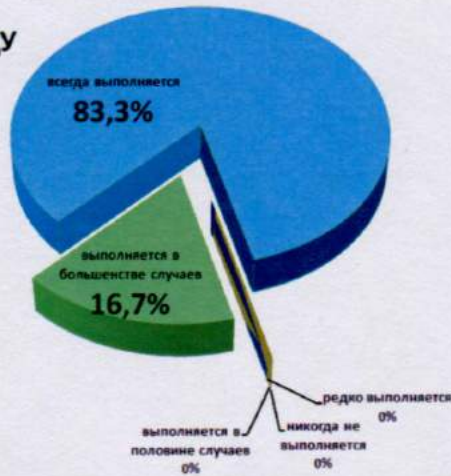
3.1 Медицинским обслуживанием

59,3 % респондентов полностью удовлетворены медицинским обслуживанием

37,3 % респондентов удовлетворены медицинским в большинстве случаев



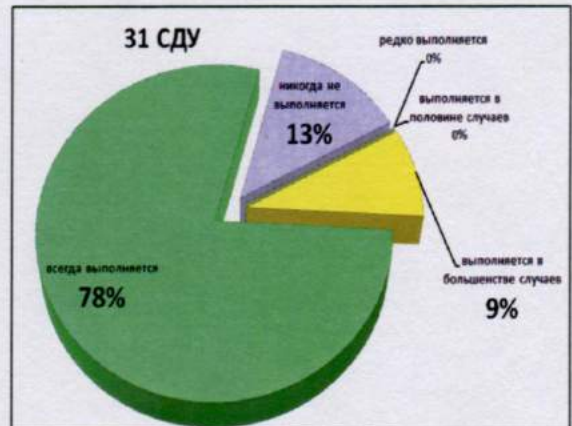
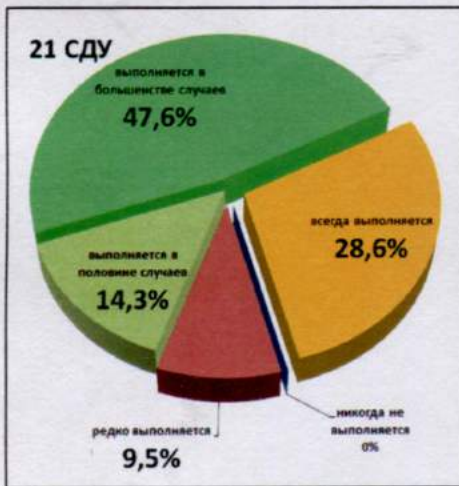
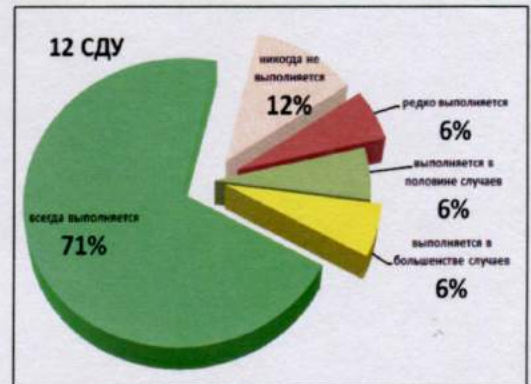
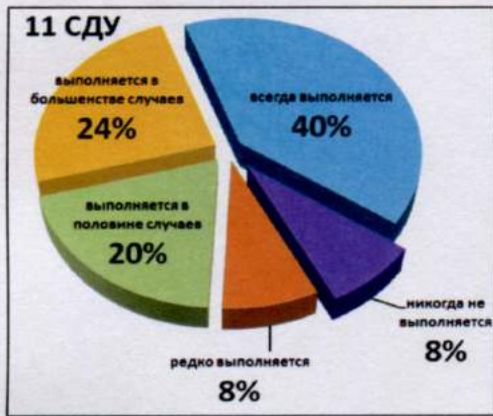
41 СДУ

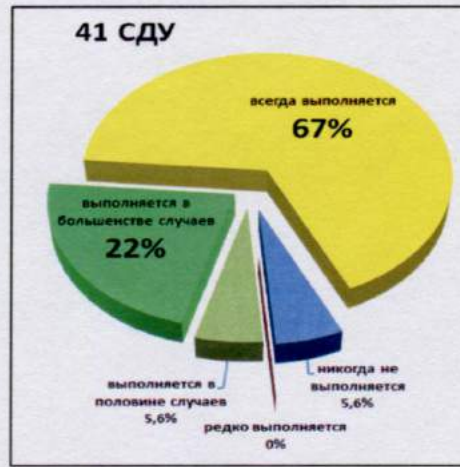


3.2 Условиями предоставления и проживания в общежитии

56,9% респондентов полностью удовлетворены условиями предоставления и проживания в общежитии;

21,7% респондентов удовлетворены в большинстве случаев.





4 Удовлетворены ли Вы морально-психологическим климатом в колледже? (отметьте по пятибалльной шкале оценок)

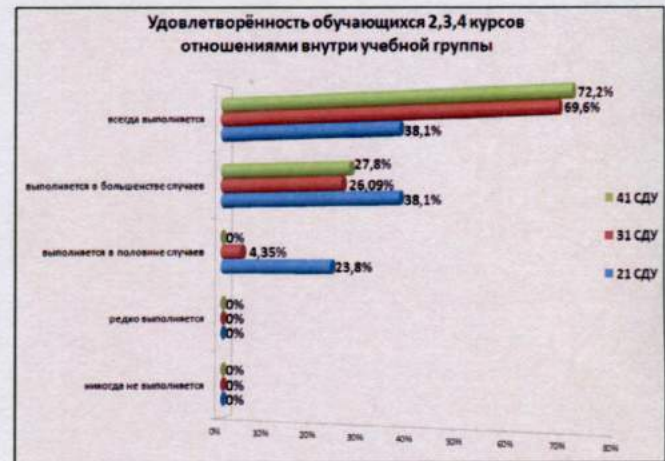
4.1 Отношениями внутри учебной группы

Среди обучающихся 1 курса:

79,3% респондентов полностью удовлетворены отношениями внутри учебной группы;
14,8% респондентов удовлетворены в большинстве случаев

Среди обучающихся 2-4 курсов:

74,2% респондентов полностью удовлетворены отношениями внутри учебной группы
25,8% респондентов удовлетворены в большинстве случаев.



4.2 Отношениями преподаватель-студент на занятиях

Среди обучающихся 1 курса:

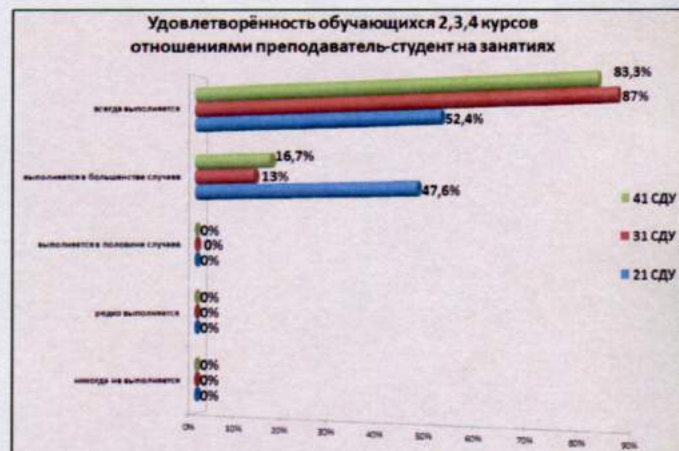
86% респондентов полностью удовлетворены отношениями преподаватель-студент на занятиях;

14% респондентов удовлетворены в большинстве случаев.

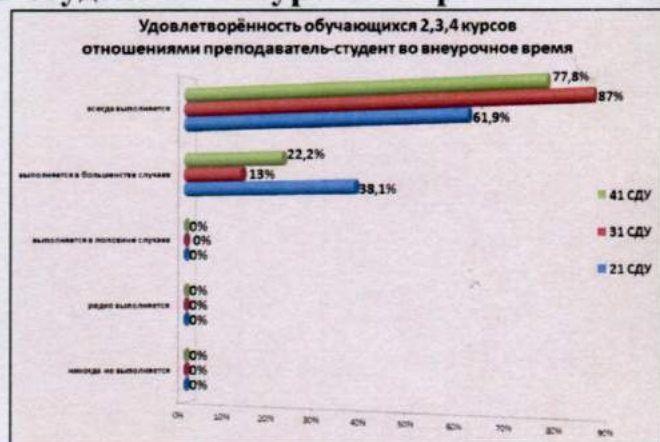
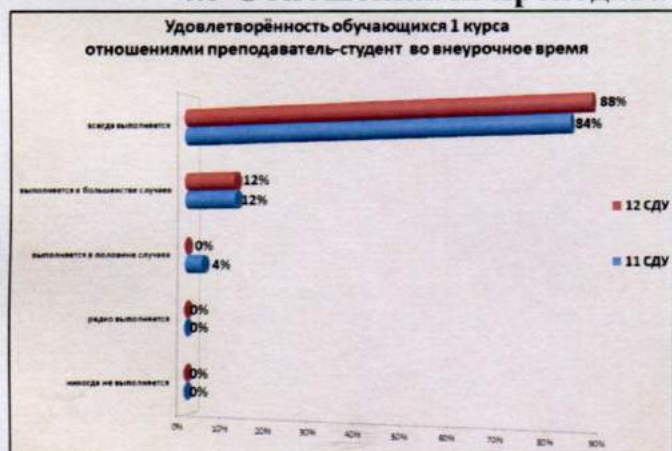
Среди обучающихся 2-4 курсов:

74,2% респондентов полностью удовлетворены отношениями преподаватель-студент на занятиях;

25,8% респондентов удовлетворены в большинстве случаев.



4.3 Отношениями преподаватель-студент во внеурочное время



Среди обучающихся 1 курса:

86% респондентов полностью удовлетворены отношениями преподаватель-студент во внеурочное время;

12% респондентов удовлетворены в большинстве случаев.

Среди обучающихся 2-4 курсов:

75,6% респондентов полностью удовлетворены отношениями преподаватель-студент во внеурочное время;

24,4% респондентов удовлетворены в большинстве случаев.

4.4 Отношениями студент-администрация

Среди обучающихся 1 курса:

78% респондентов полностью удовлетворены отношениями студент-администрация;

22% респондентов удовлетворены в большинстве случаев.

Среди обучающихся 2-4 курсов:

60,4% респондентов полностью удовлетворены отношениями студент-администрация;

36% респондентов удовлетворены в большинстве случаев



4.5 Открытостью и доступностью руководства

Среди обучающихся 1 курса:

80% респондентов полностью удовлетворены открытостью и доступностью руководства;

15% респондентов удовлетворены в большинстве случаев.



Среди обучающихся 2-4 курсов:

70% респондентов полностью удовлетворены открытостью и доступностью руководства;

23,7% респондентов удовлетворены в большинстве случаев.



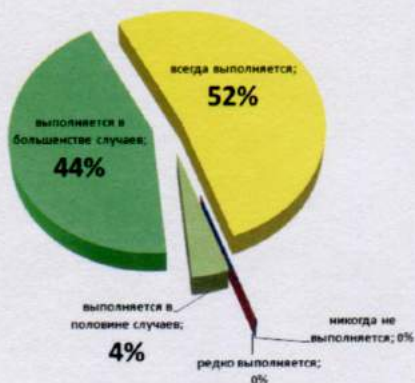
5. Удовлетворены ли Вы условиями для развития личности? (отметьте по пятибалльной шкале оценок)

5.1 Условиями для творческого развития

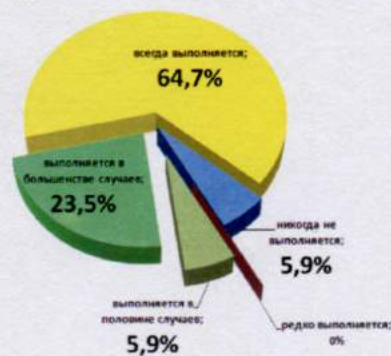
64,4% респондентов полностью удовлетворены условиями для творческого развития;

30,5% респондентов удовлетворены в большинстве случаев.

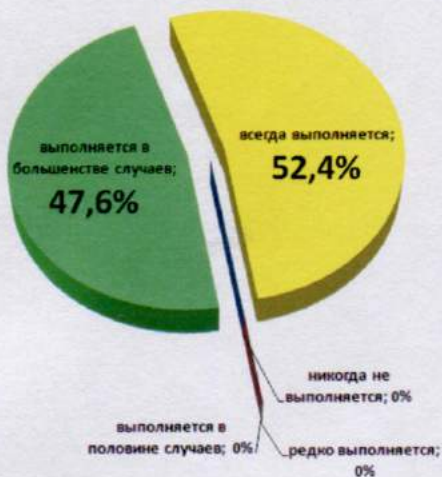
11 сду



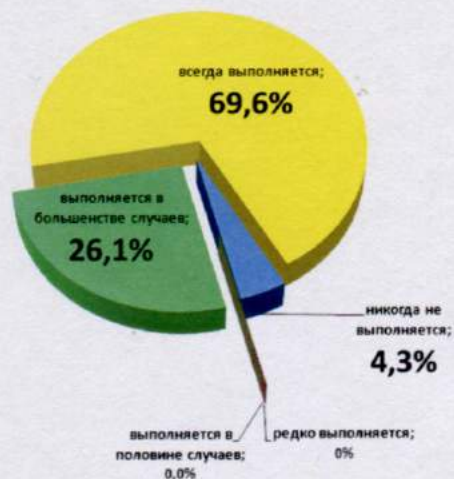
12 сду



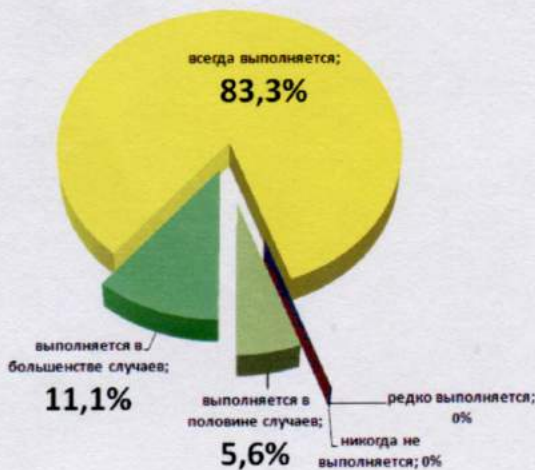
21 сду



31 сду



41 сду

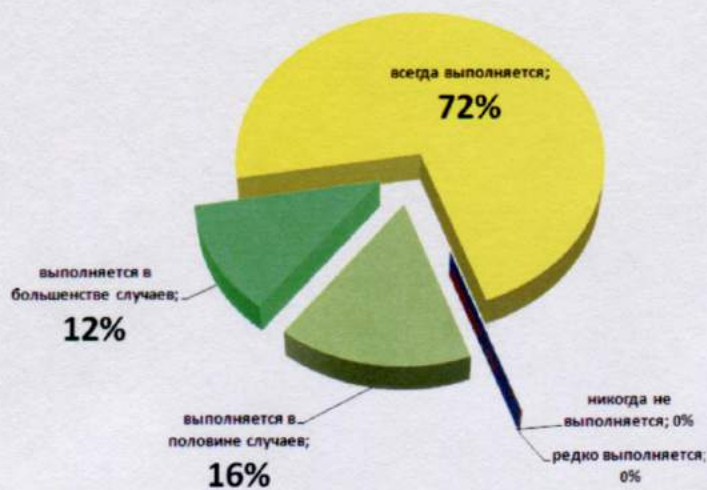


5.2 Условиями для физического развития

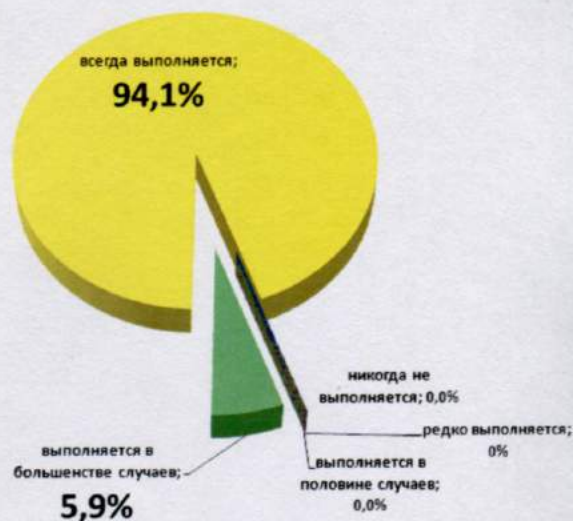
82,5% респондентов полностью удовлетворены условиями для физического развития;

10,4% респондентов удовлетворены в большинстве случаев.

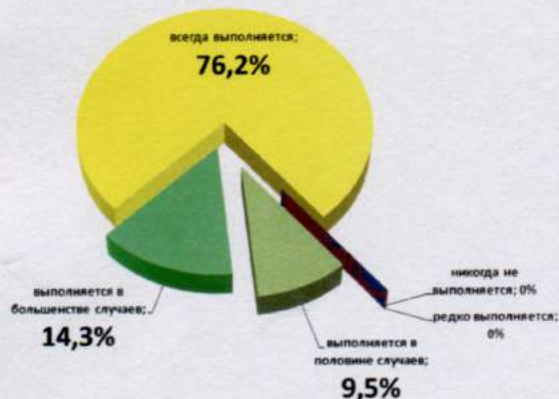
11 СДУ



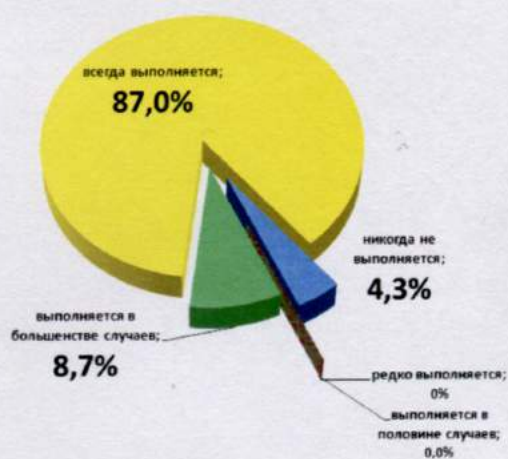
12 СДУ



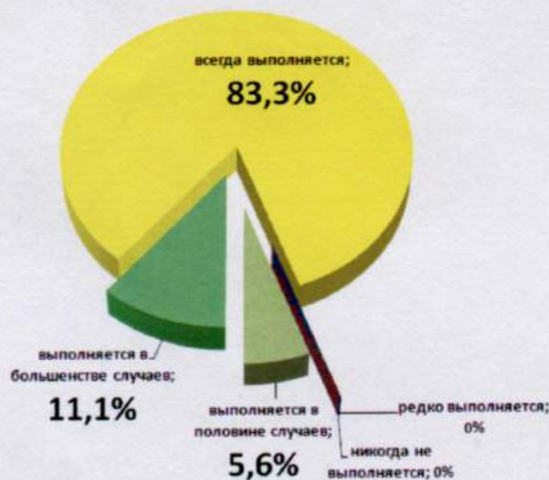
21 СДУ



31 СДУ



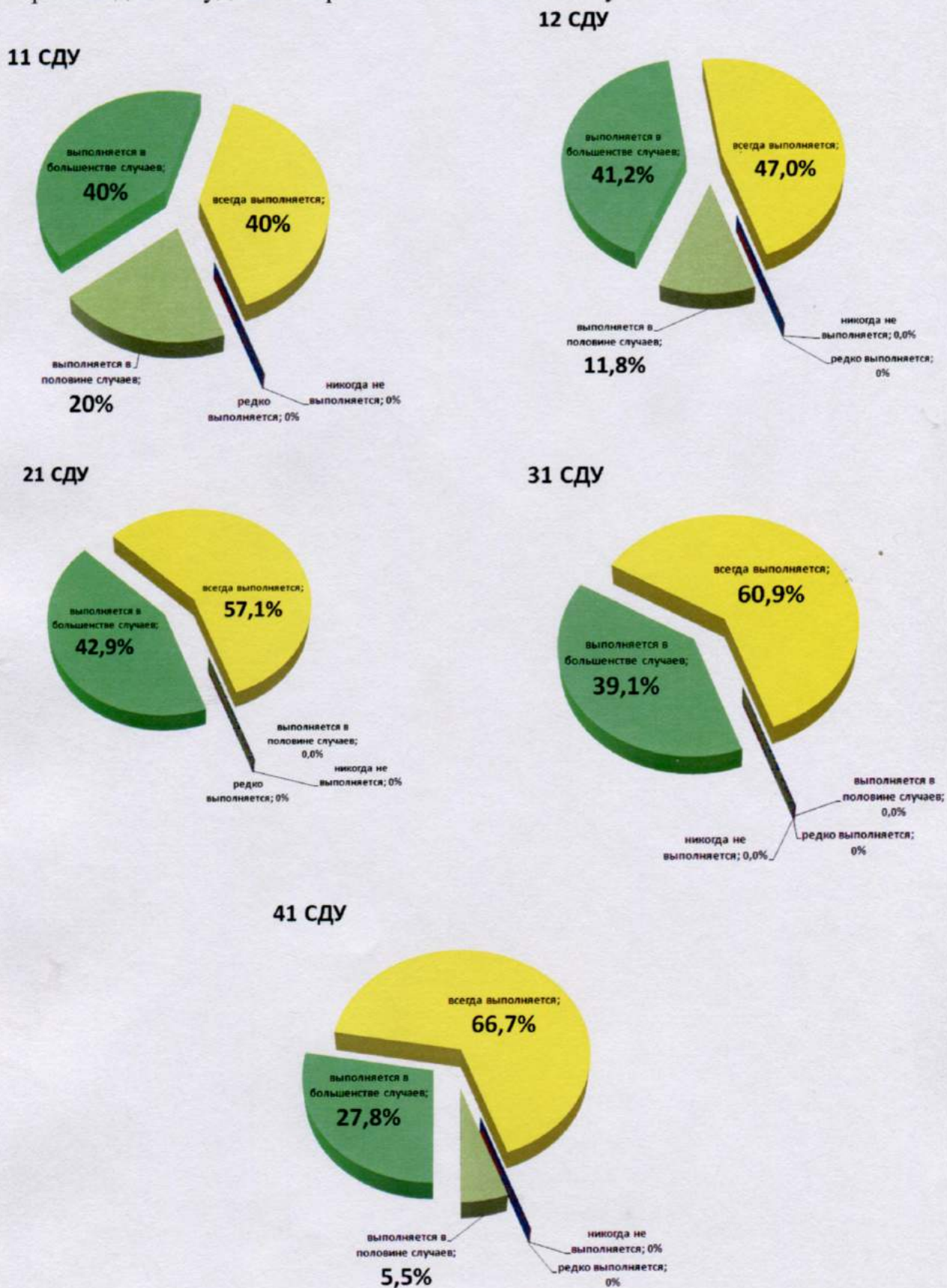
41 СДУ



5.3 Условиями для научно-исследовательской деятельности

54,3% респондентов полностью удовлетворены условиями для научно-исследовательской деятельности;

38,2% респондентов удовлетворены в большинстве случаев.

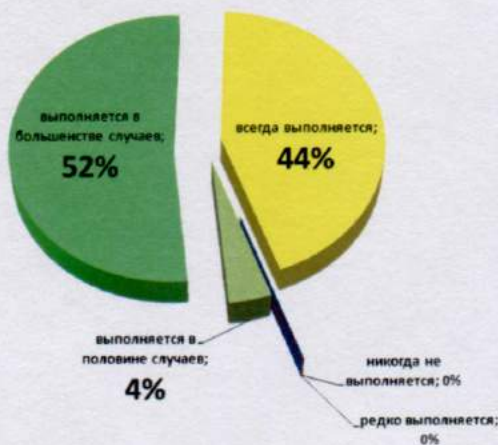


5.4. Насколько Вы проинформированы о деятельности колледжа?

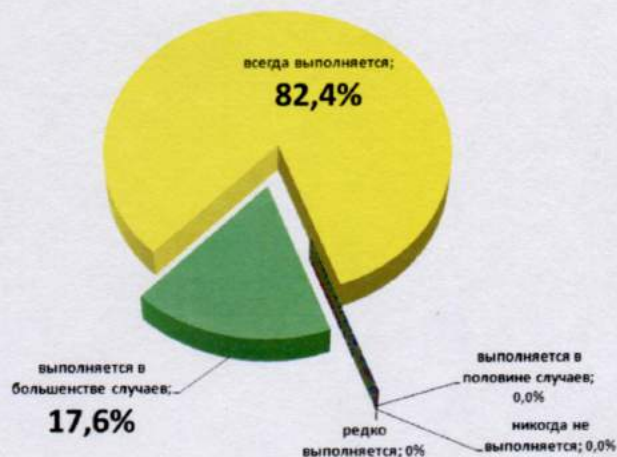
59,6% респондентов всегда вовремя получают информацию о деятельности колледжа;

37,9% респондентов получают информацию в большинстве случаев.

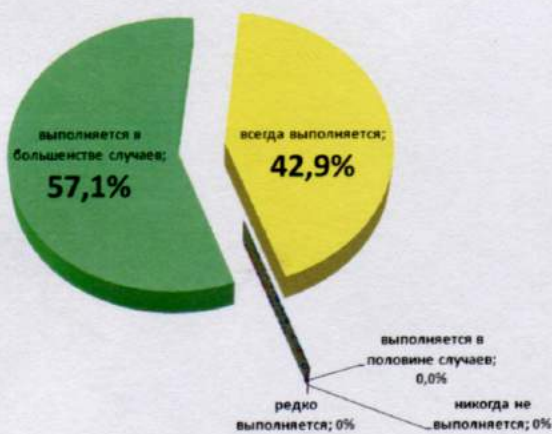
11 СДУ



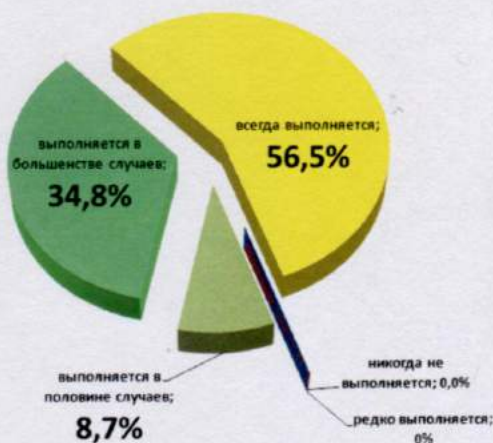
12 СДУ



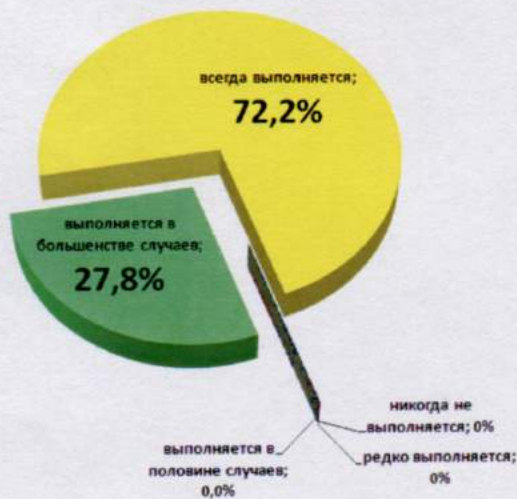
21 СДУ



31 СДУ



41 СДУ

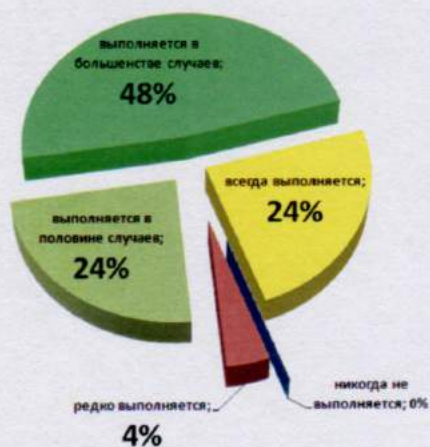


5.5. Учитывается ли Ваше мнение по планированию, организации и совершенствованию работы колледжа?

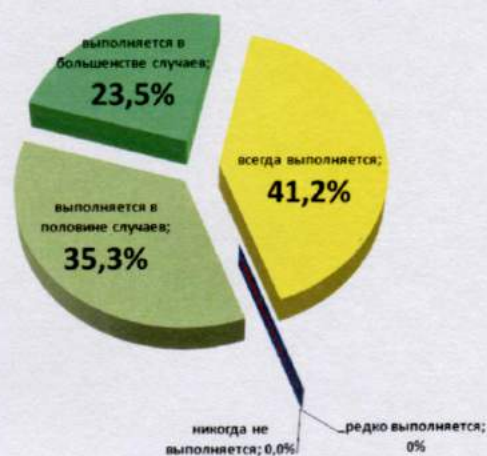
41,4% респондентов считают, что их мнение по планированию, организации и совершенствованию работы колледжа учитывается всегда;

33,9% респондентов считают, что их мнение по планированию, организации и совершенствованию работы колледжа учитывается в большинстве случаев.

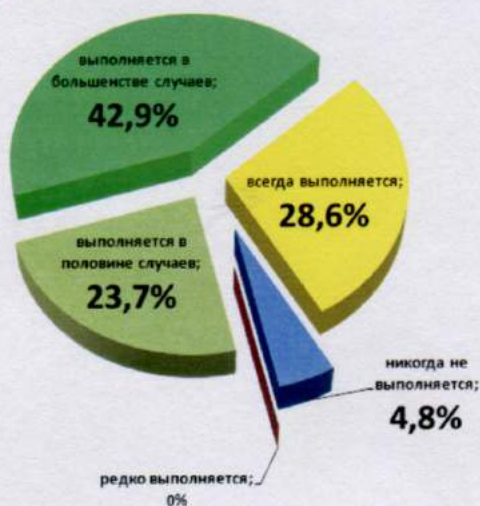
11 СДУ



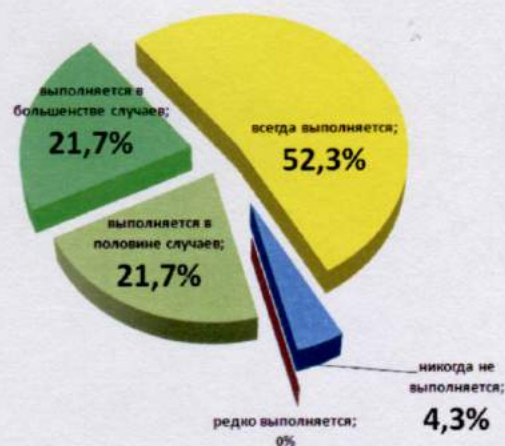
12 СДУ



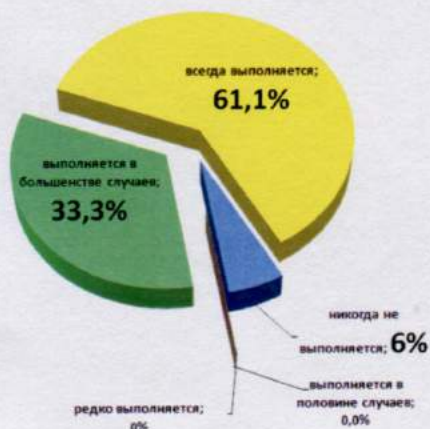
21 СДУ



31 СДУ



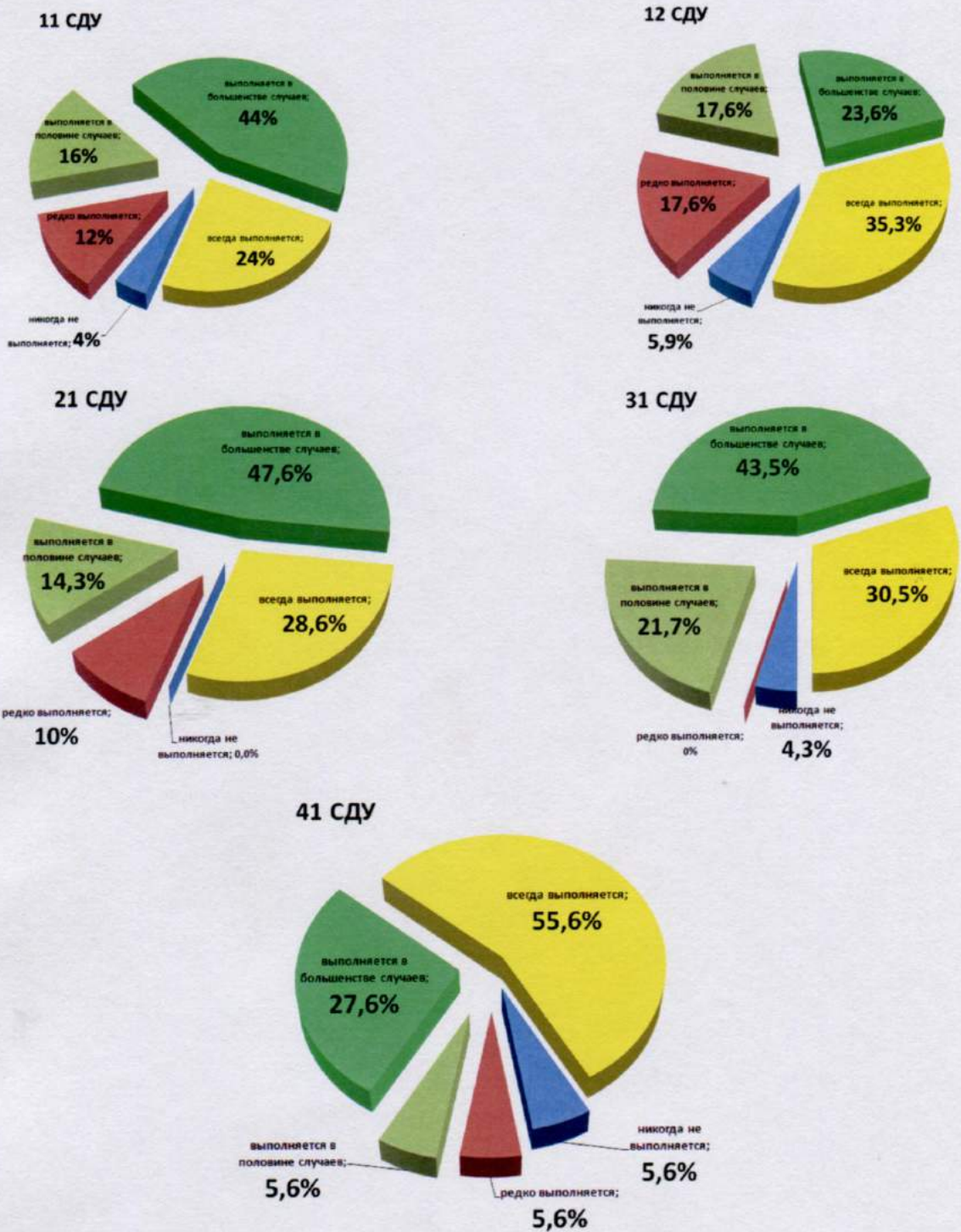
41 СДУ



5.6. Насколько Вы вовлечены в деятельность по планированию, организации и совершенствованию работы колледжа?

34,8% респондентов считают, что полностью вовлечены в деятельность по планированию, организации и совершенствованию работы колледжа;

37,3% респондентов считают, что вовлечены в деятельность по планированию, организации и совершенствованию работы колледжа в большинстве случаев.

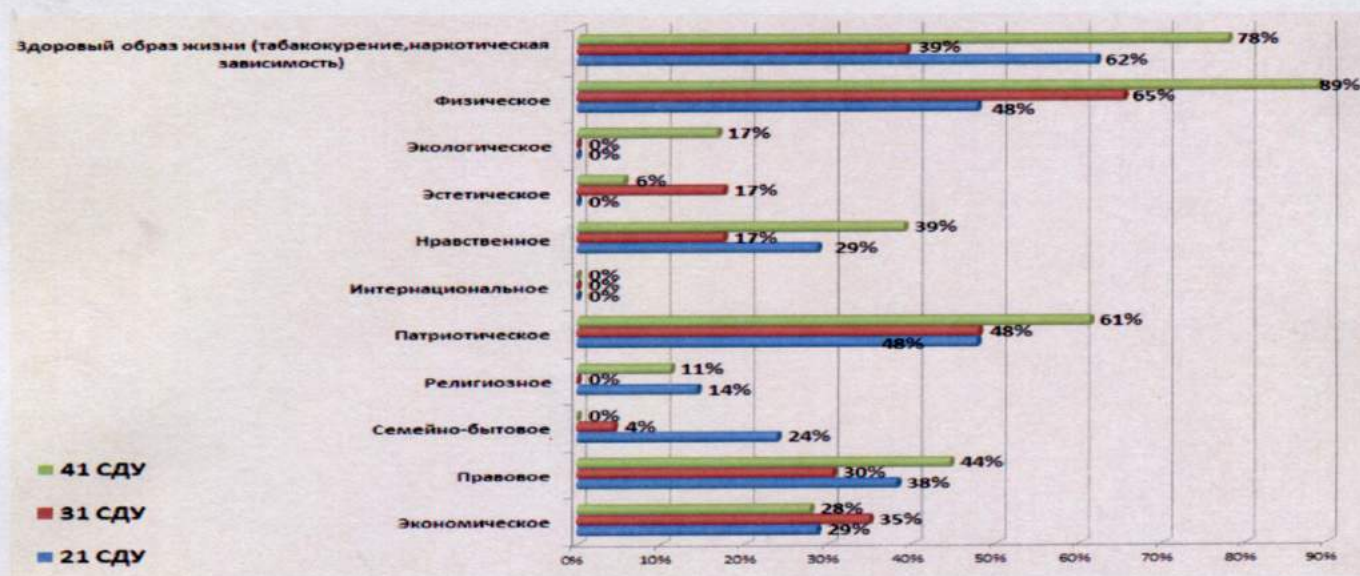


6. Какие направления воспитательной работы наиболее развиты в колледже? (отметьте цифрой "1" не более трех вариантов ответа)

Среди обучающихся 1 курса считается, что в колледже наиболее развито:
 71,5% респондентов - физическое воспитание;
 68,5% респондентов - патриотическое воспитание;
 61,5% - воспитание здорового образа жизни



Среди обучающихся 2-4 курсов считается, что в колледже наиболее развито:
 67,3% респондентов - физическое воспитание;
 59,7% - воспитание здорового образа жизни;
 52,3% респондентов - патриотическое воспитание.



7. Какие из высказываний, по вашему мнению, подходят для характеристики организации учебного процесса в колледже? (отметьте цифрой "1" не более трех вариантов ответа)

82,6% респондентов считают, что учебный процесс в колледже организован на высоком уровне.



50% респондентов считают, что уровень учебно-методического обеспечения колледжа удовлетворителен.



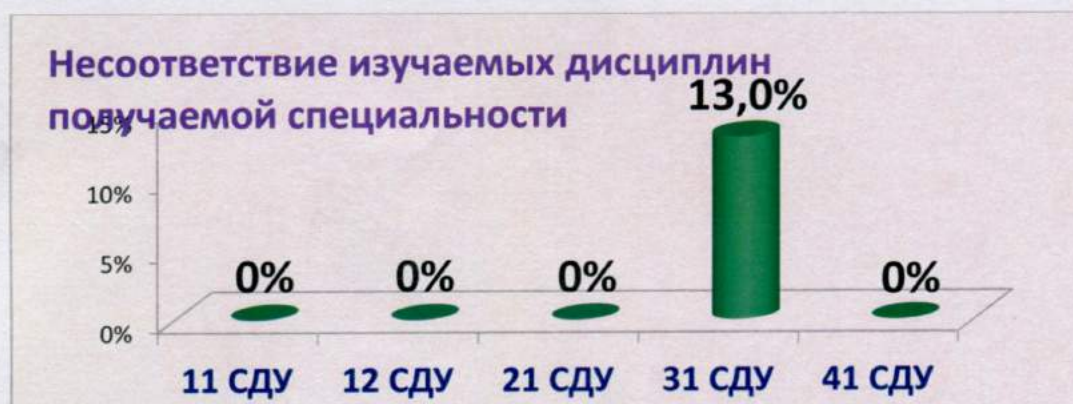
24% респондентов считают, что в колледже осуществляется последовательность и преемственность в преподавании учебных дисциплин.



82,9% респондентов считают, что в колледже хорошее качество преподавания учебных дисциплин.



13% респондентов 3 курса говорят о несоответствии изучаемых дисциплин по получаемой специальности «Системы диспетчерского управления».




7,4% респондентов не довольны перегруженностью аудиторными занятиями



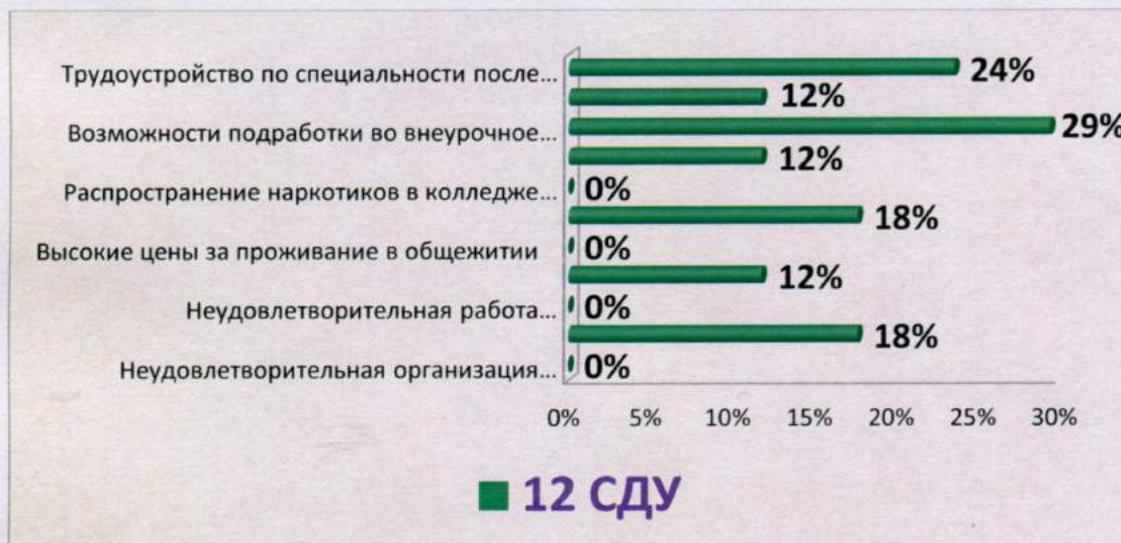
8,5% респондентов не довольны качеством преподавания учебных дисциплин



Организация зачётов и экзаменов удовлетворяет всех респондентов, обучающихся по специальности «Системы диспетчерского управления».



**8. Какие из студенческих проблем Вас особенно волнуют?
(отметьте цифрой "1" не более трех вариантов ответа)**





Наиболее актуальной проблемой на всех курсах обучения по специальности «Системы диспетчерского управления» является возможность подработки во внеурочное время -38% респондентов;

27,8 % респондентов говорят о проблемах трудоустройства во время обучения в колледже;

26% респондентов считают проблемой трудоустройство по специальности после окончания колледжа.

9. Отметьте цифрой "1" мероприятия, в которых Вам приходилось участвовать

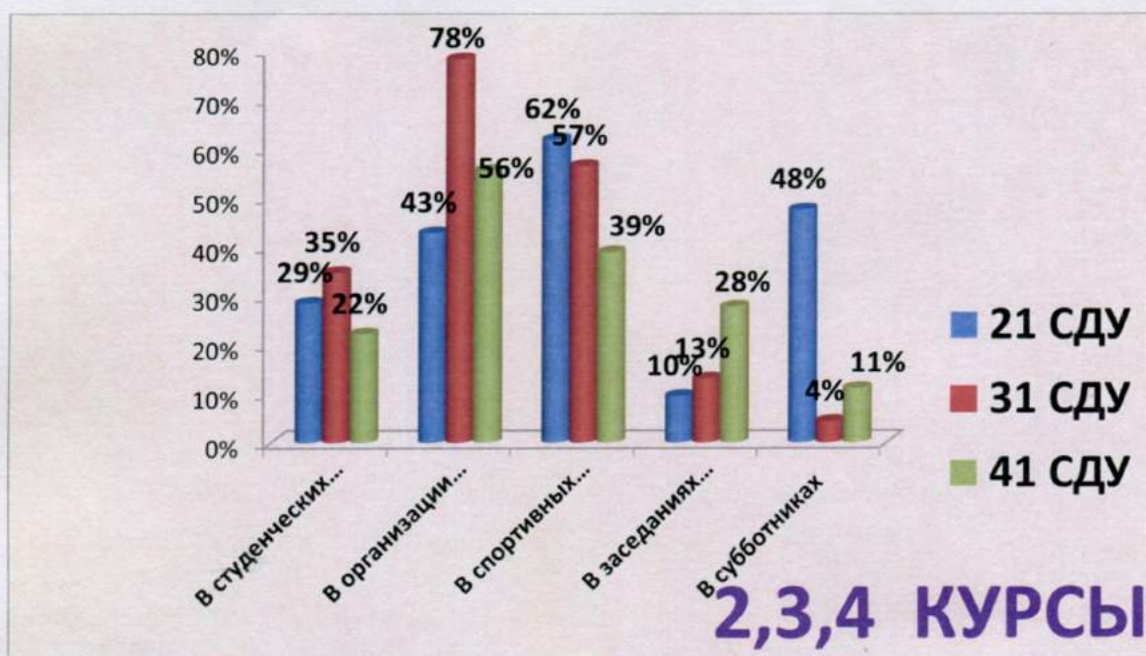
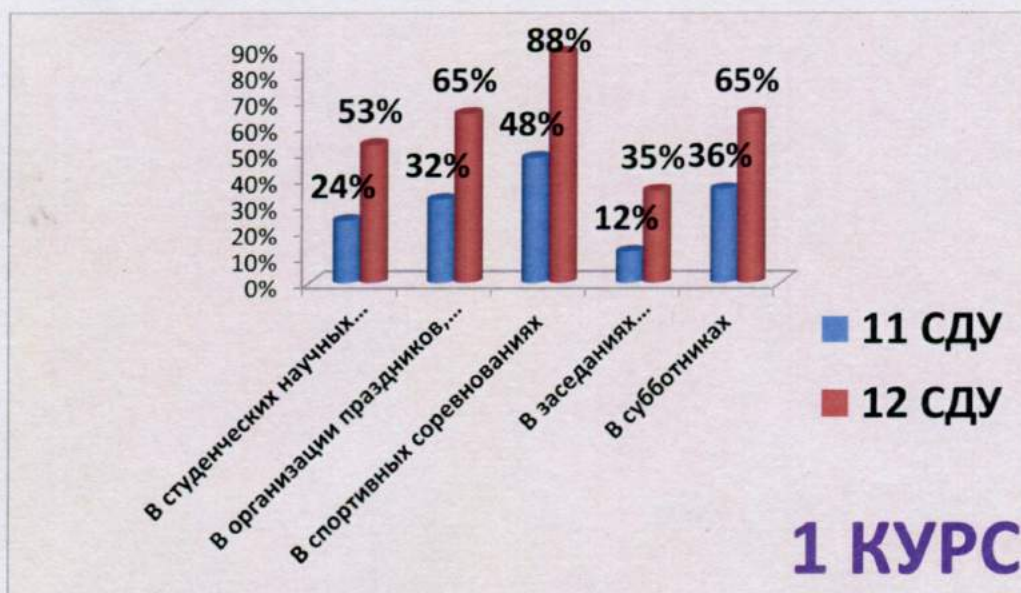
58,8% респондентов принимали участие в спортивных соревнованиях;

54,8% занимались организацией и проведением праздников;

32,8% были задействованы в субботниках;

32,6% участвовали в научных конференциях;

19,6% принимали участие в заседаниях студенческого совета.



Полученные результаты исследования позволяют наметить пути решения выявленных проблем и направить внимание на способы повышения качества образовательной среды колледжа.

Психолог колледжа

Т.И. Потёмкина