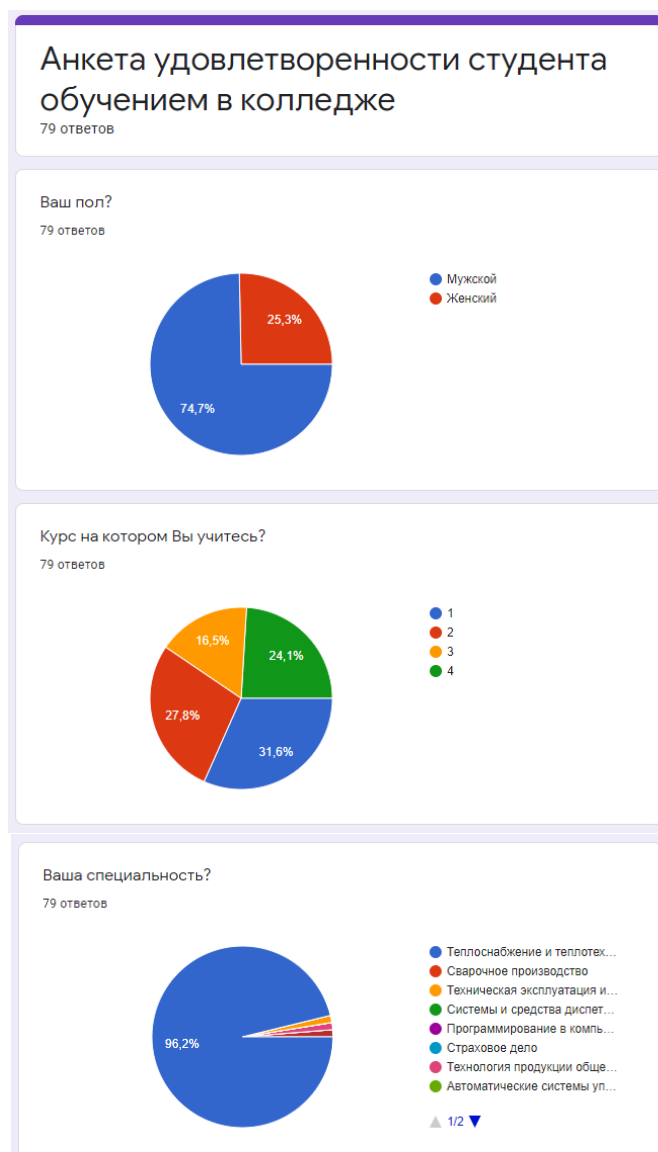


Справка об удовлетворённости обучающихся ОГАПОУ «Белгородский индустриальный колледж» по специальности «Теплоснабжение и теплотехническое оборудование» качеством образовательной среды в 2019-2020 учебном году

Изучение степени удовлетворённости студентов обучением в колледже позволяет получить информацию о качестве работы образовательного учреждения, а также выявить проблемные зоны в процессе получения образования по разным специальностям.

С этой целью в марте 2020 года было проведено анкетирование обучающихся по специальности «Теплоснабжение и теплотехническое оборудование». В исследовании принимали участие студенты всех курсов, в количестве 79 человек. Оценка проводилась по 5-ти бальной шкале, где 1 – абсолютно не удовлетворён; 2 – практически не удовлетворён; 3 – удовлетворён частично; 4 – практически удовлетворён; 5 – полностью удовлетворен.

В результате проведения исследования были получены следующие данные:



1. Причины выбора ОГАОУ СПО «Белгородский индустриальный колледж» для обучения

-здесь дают хорошее образование	35,4%
-он ближе других расположен к дому	10,0%
-знакомые посоветовали	15,2%
-учатся знакомые, родственники	11,6%
-считаю колледж престижным	27,8%

Почему Вы выбрали Белгородский индустриальный колледж?

79 ответов



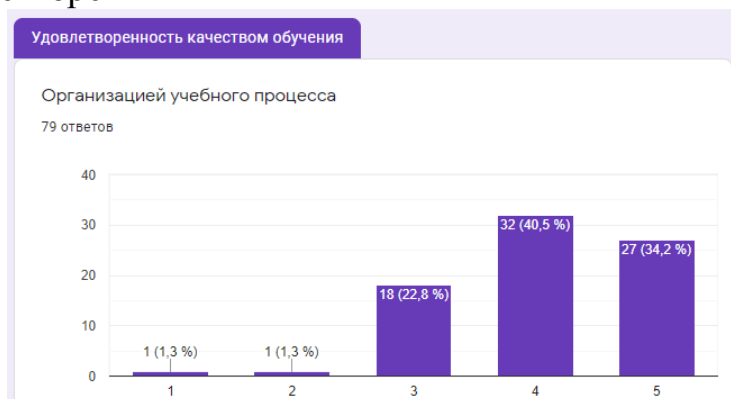
2. Удовлетворенность качеством обучения

2.1 Организацией учебного процесса (расписанием, организацией занятий, практик)

34,2% респондентов удовлетворены полностью;

63,3% - в большинстве случаев;

2,5% - не удовлетворены



2.2 Качеством преподавания (квалификацией преподавателей)

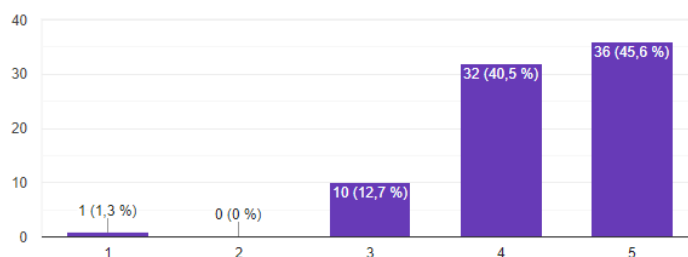
45,6% респондентов полностью удовлетворены;

53,1% - удовлетворены в большинстве случаев;

1,3% - не удовлетворены.

Качеством преподавания

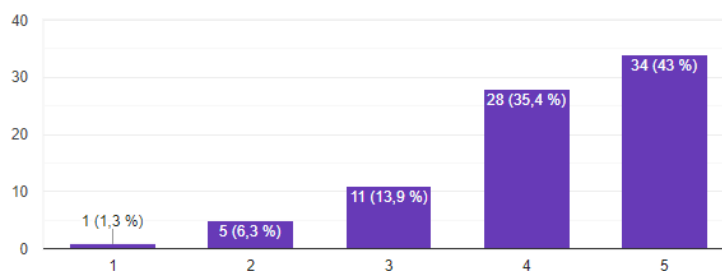
79 ответов



2.3 Обеспеченностью учебно-методическими материалами электронными учебниками, методическими пособиями
43,0% респондентов удовлетворены полностью;
49,4% - удовлетворены в большинстве случаев;
7,6% - не удовлетворены

Обеспеченностью учебно-методическими материалами

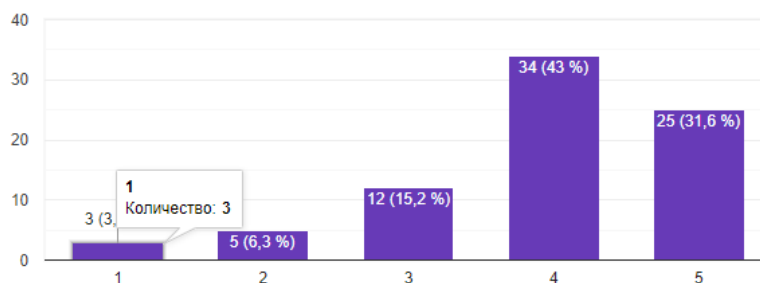
79 ответов



2.4 Использованием новаторских методов обучения (рейтинговой системой, активными формами проведения занятий, техническими средствами обучения)
31,6% респондентов удовлетворены полностью;
58,2% - удовлетворены в большинстве случаев;
10,2% - не удовлетворены

Использованием новаторских методов обучения

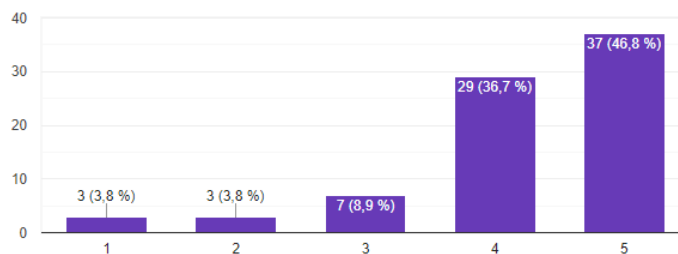
79 ответов



2.5 Материально-техническим обеспечением (компьютерами, лабораторным оборудованием)
46,8% респондентов удовлетворены полностью;
45,6% - удовлетворены в большинстве случаев;
7,6% - не удовлетворены

Материально -техническим обеспечением

79 ответов



2.6 Полученными теоретическими знаниями по дисциплинам и приобретенными практическими навыками

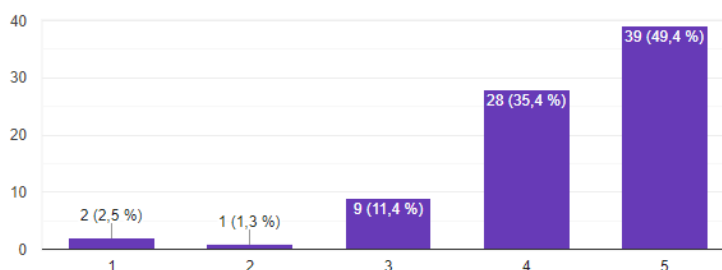
49,4% респондентов удовлетворены полностью;

46,8% - удовлетворены в большинстве случаев;

3,8% - не удовлетворены

Полученными теоретическими знаниями по дисциплинам и приобретенными практическими навыками

79 ответов



2.7 Библиотечным обслуживанием (работой читального зала, обеспеченностью книгами, системой поиска книг)

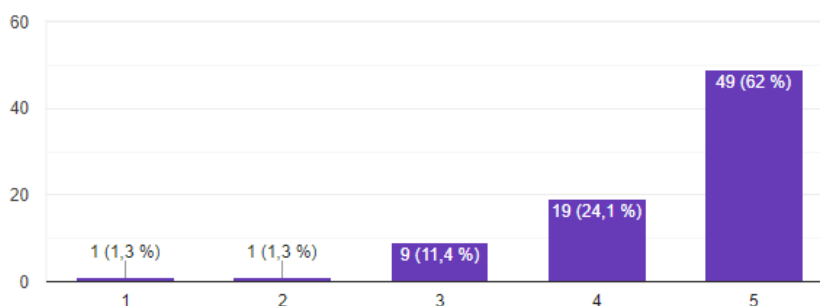
62,0% респондентов удовлетворены полностью;

35,4% - удовлетворены в большинстве случаев;

2,6% - не удовлетворены

Библиотечным обслуживанием

79 ответов



2.8 Перспективой трудоустройства по специальности

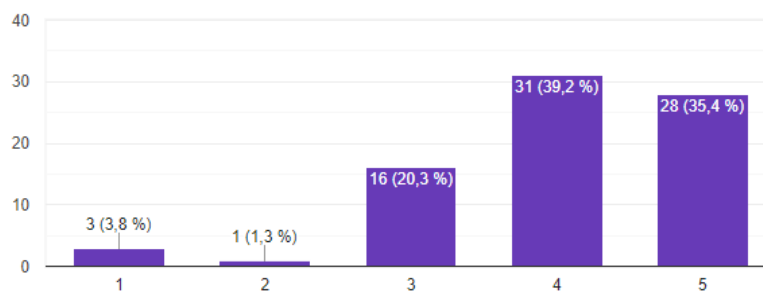
35,4% респондентов удовлетворены полностью;

59,5% - удовлетворены в большинстве случаев;

5,1% - не удовлетворены

Перспективой трудоустройства по специальности

79 ответов



2.9 Возможность получения дополнительных видов подготовки (курсы, рабочие профессии)

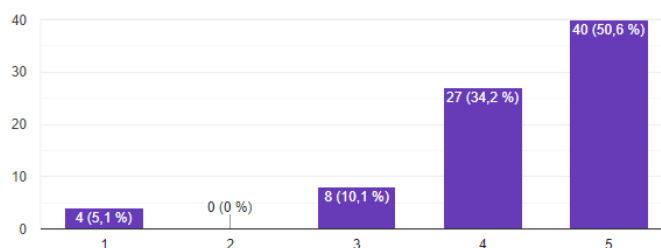
50,6% респондентов удовлетворены полностью;

44,3% - удовлетворены в большинстве случаев;

5,1% - не удовлетворены

Возможностью получения дополнительных видов подготовки

79 ответов



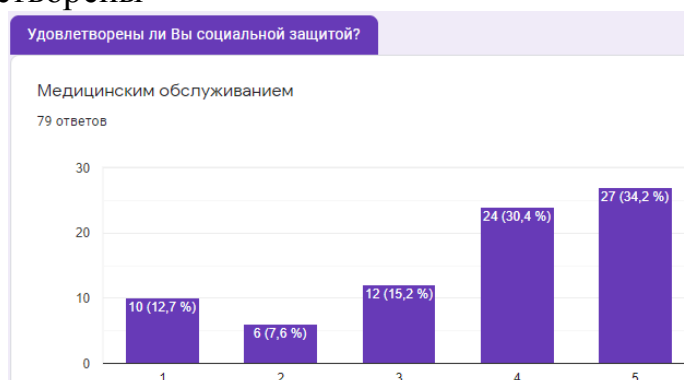
3. Удовлетворённость социальной защитой

3.1 Медицинским обслуживанием

34,2% респондентов удовлетворены полностью;

45,5% - удовлетворены в большинстве случаев;

20,3% - не удовлетворены



3.2 Условиями предоставления и проживания в общежитии

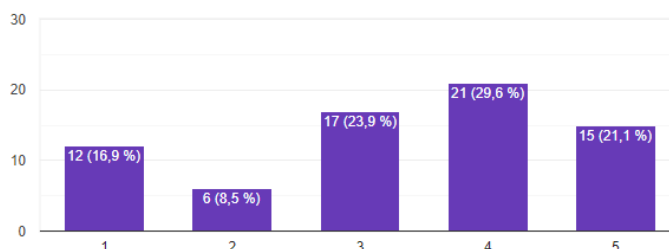
21,1% респондентов удовлетворены полностью;

53,5% - удовлетворены в большинстве случаев;

25,4% - не удовлетворены



71 ответ



3.3 Качеством питания

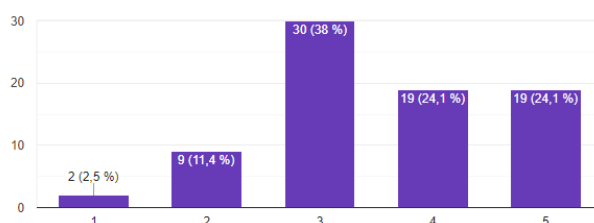
24,1% респондентов удовлетворены полностью;

62,1% - удовлетворены в большинстве случаев;

13,8% - не удовлетворены

Качеством питания

79 ответов



3.4 Организацией техники безопасности

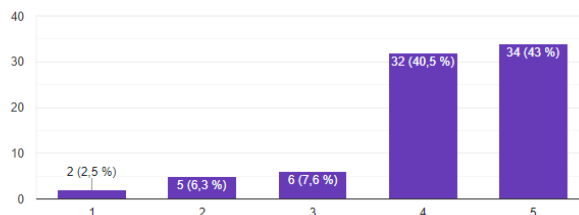
43,0% респондентов удовлетворены полностью;

48,2% - удовлетворены в большинстве случаев;

8,8% - не удовлетворены

Организацией техники безопасности в колледже

79 ответов



3.5 Обеспечением правовой защиты со стороны руководства

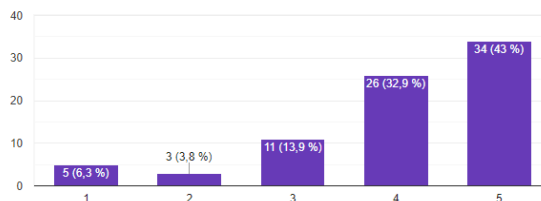
43,0% - респондентов удовлетворены полностью;

46,9% - удовлетворены в большинстве случаев;

10,1% - не удовлетворены

Обеспечением правовой защиты со стороны руководства колледжа

79 ответов



3.6 Материальными поощрениями

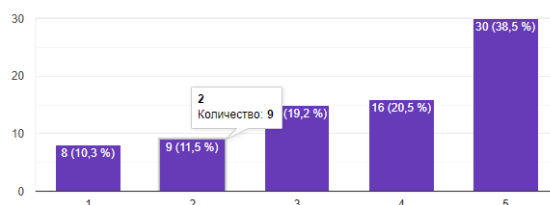
38,5% - респондентов удовлетворены полностью;

39,7% - удовлетворены в большинстве случаев;

21,8% - не удовлетворены

Материальными поощрениями, компенсациями

78 ответов



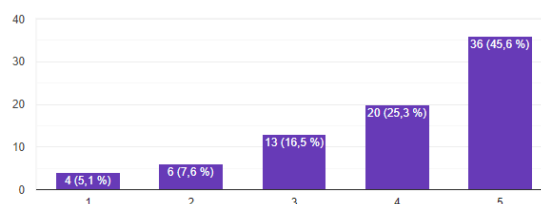
4. Удовлетворенность морально-психологическим климатом в колледже

4.1 Отношениями внутри учебной группы
45,6% респондентов удовлетворены полностью;
41,8% - удовлетворены в большинстве случаев;
12,6% - не удовлетворены

Удовлетворены ли Вы морально - психологическим климатом в колледже?

Отношениями внутри учебной группы

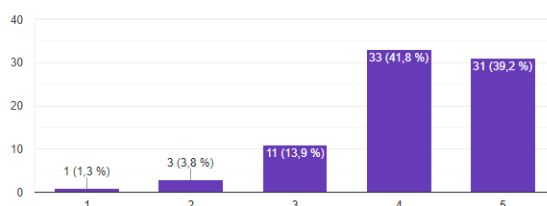
79 ответов



4.2 Отношениями преподаватель-студент на занятиях
39,2% респондентов удовлетворены полностью;
55,7% - удовлетворены в большинстве случаев;
5,1% - не удовлетворены

Отношениями преподаватель-студент на занятиях

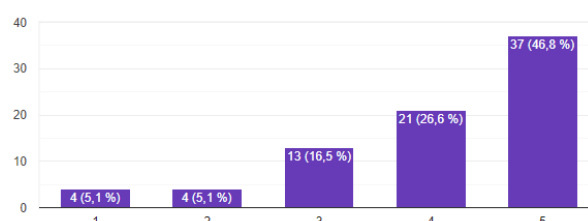
79 ответов



4.3 Отношениями преподаватель-студент во внеурочное время
46,8% респондентов удовлетворены полностью;
43,1% - удовлетворены в большинстве случаев;
10,1% - не удовлетворены

Отношениями преподаватель - студент во внеурочное время

79 ответов

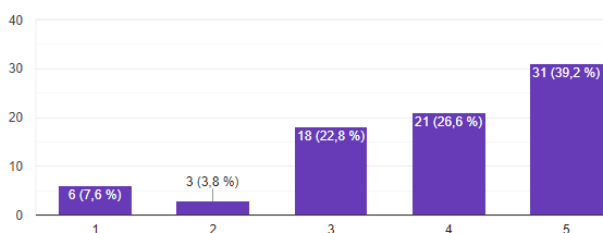


4.4 Отношениями студент-администрация
39,2% респондентов удовлетворены полностью;

49,4% - удовлетворены в большинстве случаев;
11,4% - не удовлетворены

Отношениями студент - администрация

79 ответов

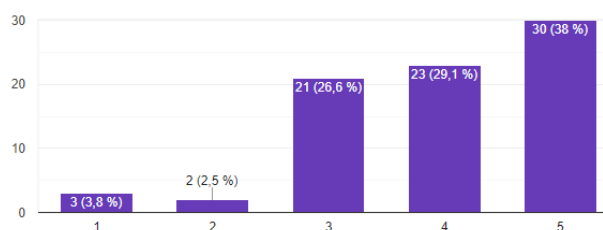


4.5 Открытостью и доступностью руководства

38,0% респондентов удовлетворены полностью;
55,7% - удовлетворены в большинстве случаев;
6,3% - не удовлетворены

Открытостью и доступностью руководства

79 ответов



5. Удовлетворенность условиями для развития личности

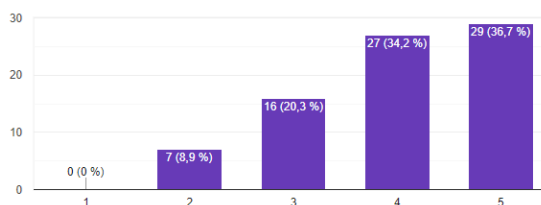
5.1 Условиями для творческого развития

38,0% респондентов удовлетворены полностью;
55,6% - удовлетворены в большинстве случаев;
8,9% - не удовлетворены

Удовлетворены ли Вы условиями для развития личности?

Условиями для творческого развития

79 ответов

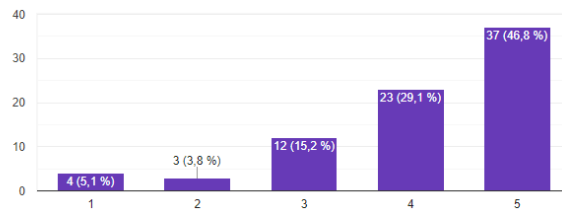


5.2 Условиями для физического развития

46,8% респондентов удовлетворены полностью;
44,3% - удовлетворены в большинстве случаев;
8,9% - не удовлетворены

Условиями для физического развития

79 ответов



5.3 Условиями для научно-исследовательской деятельности

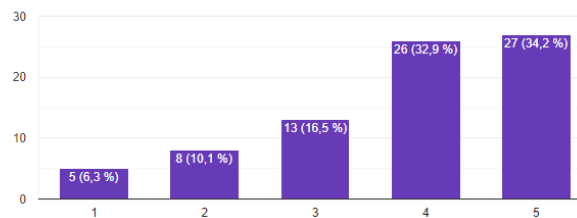
34,2% респондентов удовлетворены полностью;

49,4% - удовлетворены в большинстве случаев;

16,4% - не удовлетворены

Условиями для научно-исследовательской деятельности

79 ответов



5.4 Информированностью о деятельности колледжа

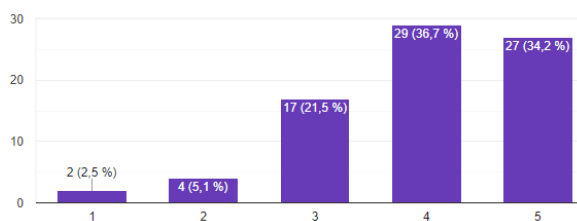
34,2% респондентов удовлетворены полностью;

58,2% - удовлетворены в большинстве случаев;

7,6% - не удовлетворены

Насколько Вы проинформированы о деятельности колледжа?

79 ответов



5.5 Признанием успехов и достижений обучающихся

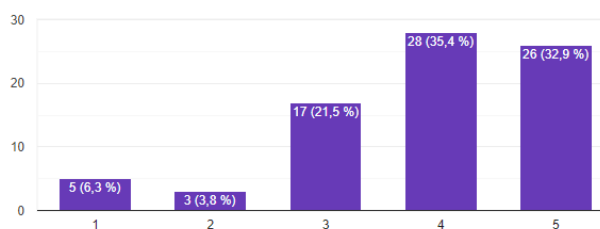
32,9% респондентов удовлетворены полностью;

57,0% - удовлетворены в большинстве случаев;

10,1% - не удовлетворены

Удовлетворены ли Вы признанием ваших успехов, достижений со стороны руководства

79 ответов

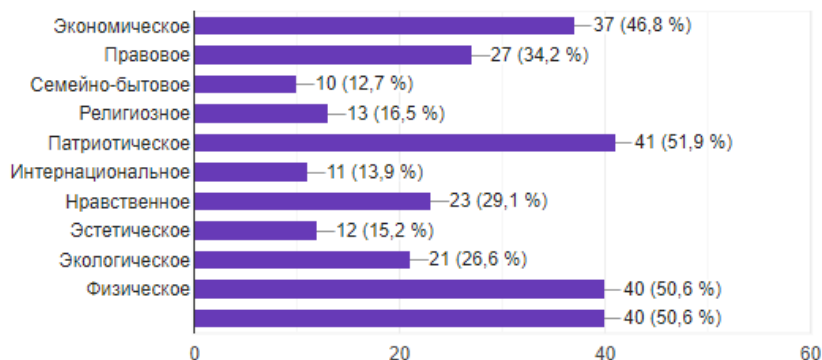


Среди направлений воспитательной работы, направленных на всестороннее развитие личности и наиболее развитых в колледже, обучающиеся по специальности «Теплоснабжение и теплотехническое оборудование» отмечают: патриотическое воспитание - 51,9% респондентов;

физическое воспитание - 50,6% респондентов; 34,2% - правовое и 29,1% - нравственное.

Какие направления воспитательной работы наиболее развиты в колледже?

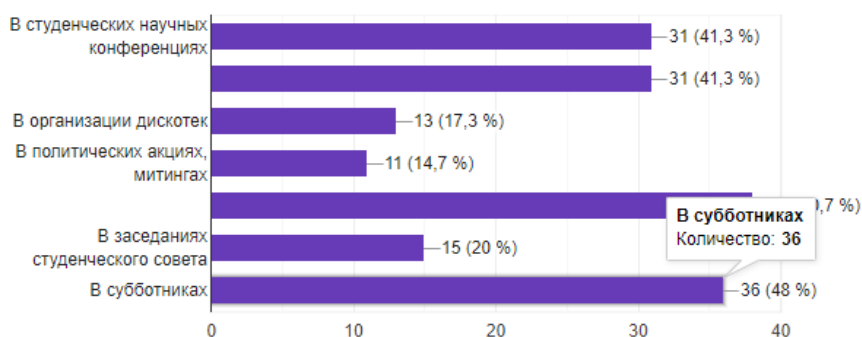
79 ответов



В числе мероприятий, в которых участвовали обучающиеся по специальности «Теплоснабжение и теплотехническое оборудование» во внеурочное время, наиболее часто встречаются спортивные соревнования - 50,7%; субботники и трудовые десанты - 48%; студенческие научные конференции - 41,3 %; организация праздников и вечеров - 41,3 %.

Отметьте мероприятия, в которых Вам пришлось участвовать

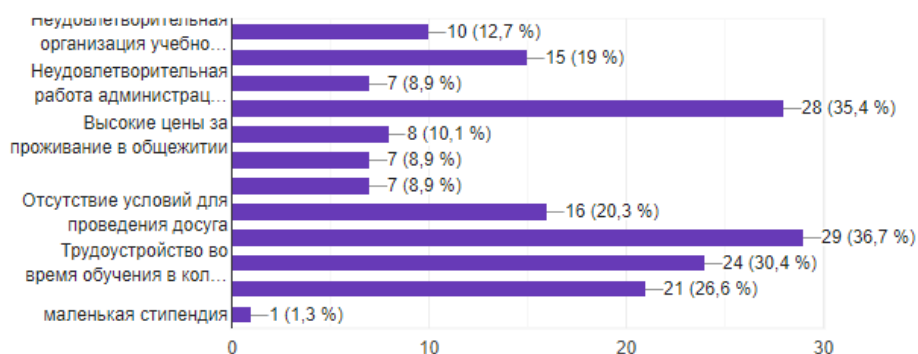
75 ответов



Наиболее актуальной проблемой для обучающихся является трудоустройство. Возможность подработки во внеурочное время волнует 36,7% респондентов; трудоустройство во время обучения в колледже - 30,4%; трудоустройство по специальности после колледжа - 26,6%. Помимо трудоустройства проблемой для 35,4% респондентов являются высокие цены в студенческих буфетах.

Какие из студенческих проблем Вас особенно волнуют?

79 ответов



В общем, результаты анкетирования говорят о том, что студенты ОГАПОУ «Белгородский индустриальный колледж», обучающиеся по специальности «Теплоснабжение и теплотехническое оборудование» в большинстве случаев удовлетворены качеством работы образовательного учреждения. Об этом свидетельствуют и их ответы на вопрос: «Какие из высказываний, по вашему мнению, наиболее подходят для характеристики организации учебного процесса в колледже?». 55,7% респондентов считают, что учебный процесс в колледже организован на высоком уровне; 54,4% респондентов отмечают хорошее качество преподавания.

Полученные результаты исследования позволяют наметить пути и найти способы решения выявленных проблем по специальности «Теплоснабжение и теплотехническое оборудование», с целью повышения качества образовательной среды колледжа.

17.03.2020 г.

Педагог-психолог



Т.И. Потёмкина