

# 1. Ссылка на платформу

Идрис & Leos — В последний | мудл индустриальный — Яндекс | Дистанционное обучение ОГАГ

bincol.ru/do/

Вы не вошли в систему (Вход)

Сайт колледжа | Русский (ru)

**ДОСТУПЕН ВЕЗДЕ**  
Вы можете обучаться везде: Дома, на работе, на отдыхе!

**ОФИЦИАЛЬНО**  
Мы имеем все необходимые лицензии и выдаем диплом государственного образца!

**ПОДДЕРЖКА**  
Мы окажем всю необходимую поддержку, для прохождения обучения!

**МОБИЛЬНОСТЬ**  
Обучайтесь используя мобильные устройства!

Поиск курса

Курсы

Введите здесь текст для поиска

17:03 03.07.2020

## Этот вопрос нужно решить с Ефремовым И.М.

The screenshot shows a web browser window with the URL `bicol.ru/do/login/index.php`. The page title is "Вы не вошли в систему". The header includes the logo of the Belgorod Industrial College and the text "Сайт колледжа" and "Русский (ru)". The main content area contains a login form with the following elements:

- Form title: "Войти в Вашу учетную запись"
- Fields: "Логин" (username) with the value "serdyukova" and "Пароль" (password) with masked characters.
- Buttons: "ВХОД" (Login) and "ЗАЙТИ ГОСТЕМ" (Guest Login).
- Links: "Забыли логин или пароль?" (Forgot login or password?) and "Запомнить логин" (Remember login).

The footer contains "Быстрые ссылки" (Quick links) and "Контакт" (Contact) information, including the address "г. Белгород, пр. Богдана Хмельницкого д.80" and the phone number "(4722) 26-22-65". The Windows taskbar at the bottom shows the search bar and system tray with the date "03.07.2022" and time "17:09".

### 3. Личный кабинет

В. Цой, Кино — Спокойная | мудл как создать курс — Яндекс | Курс: ОУД.03 Иностранный язык | bincol.ru/do/course/view.php?id=28

Надежда Сердюкова

- Личный кабинет
- О пользователе
- Оценки
- Сообщения
- Настройки
- Выход
- Переключиться к роли...

ОУД.03 Иностранный язык 1 курс Сердюкова Н.А.

Личный кабинет / Мои курсы / Список доступных курсов / 1 курс Иностранный язык Сердюкова Н.А.

ЗАВЕРШИТЬ РЕДАКТИРОВАНИЕ

Мои Курсы

- ОГСЭ.03 Иностранный язык 15.02.10 Мехатроника и мобильная робототехника (по отраслям) 3 курс
- ОГСЭ. 03 Иностранный язык 27.02.05. Системы и средства диспетчерского управления 4 курс . Сердюкова Н.А.
- ОГСЭ. 03 Иностранный язык 19.02.10 Технология продукции общественного питания 3 курс Сердюкова Н.А.
- ОГСЭ 03. Иностранный язык 10.02.01

Группа 11 ТПОП. Приступаете к выполнению заданий после того, как прочтаете инструкцию. Конспект оформляете как на офлайн занятиях. После выполнения заданий загружаете фото для проверки и оценивания

15.12.20 Урок 19. Тема "Finding the way". Работа с картой местности (нахождение объекта после прослушивания диалогов,

Урок 20. Тема "Shopping"

Урок 21. Тема "Shopping"

Урок 22. Подготовка к итоговой контрольной работе.

Урок 23.

Введите здесь текст для поиска

17:19 03.07.2022

#### 4. В левом нижнем углу «Администрирование»



- питания
- ОГСЭ 03. Иностранный язык 09.02.07 Информационные системы и программирование 2 курс Сердюкова Н.А.
- ОГСЭ 03. Иностранный язык 10.02.01 Организация и технология защиты информации 2 курс Сердюкова Н.А.
- 1 курс Иностранный язык Сердюкова Н.А.**
- Администрирование
- Добавить блок

# ОУД.03 Иностранный язык 1 курс Сердюкова Н.А.

Личный кабинет / Мои курсы / Список доступных курсов / 1 курс Иностранный язык Сердюкова Н.А. [ЗАВЕРШИТЬ РЕДАКТИРОВАНИЕ](#)

- Группа 11 ТПОП. Приступаете к выполнению заданий после того, как прочтаете инструкцию. Конспект оформляете как на офлайн занятиях. После выполнения заданий загружаете фото для проверки и оценивания
- 15.12.20 Урок 19. Тема "Finding the way". Работа с картой местности (нахождение объекта после прослушивания диалогов,

- ### Мои Курсы
- ОГСЭ.03 Иностранный язык 15.02.10 Мехатроника и мобильная робототехника (по отраслям) 3 курс
  - ОГСЭ. 03 Иностранный язык 27.02.05. Системы и средства диспетчерского управления 4 курс . Сердюкова Н.А.
  - ОГСЭ. 03 Иностранный язык 19.02.10 Технология продукции общественного питания 3 курс Сердюкова Н.А.
  - ОГСЭ 03. Иностранный язык 10.02.01



## 5. Управление курсами и категориями

The screenshot shows a web application interface for course management. The browser address bar displays `bincol.ru/do/admin/search.php`. The user is logged in as Надежда Сердюкова. The main header reads "Дистанционное обучение ОГАПОУ "Белгородский индустриальный колледж"". The left sidebar contains navigation items: Личный кабинет, Домашняя страница, Календарь, Личные файлы, Банк контента, Мои курсы, and a list of courses including "15.02.10 Мехатроника и мобильная робототехника (по отраслям)" and "ОГСЭ. 03 Иностранный язык 27.02.05. Системы и средства диспетчерского управления 4 курс". The main content area is titled "Администрирование" and contains a menu with "Администрирование" and "Курсы". The "Курсы" item is circled in red and contains the link "Управление курсами и категориями". The right sidebar, titled "Мои Курсы", lists several courses with their details, such as "ОГСЭ.03 Иностранный язык 15.02.10 Мехатроника и мобильная робототехника (по отраслям) 3 курс". The Windows taskbar at the bottom shows the search bar, system tray, and date/time (17:22 03.07.2022).

bincol.ru/do/admin/search.php

Надежда Сердюкова

### Дистанционное обучение ОГАПОУ "Белгородский индустриальный колледж"

Личный кабинет / Администрирование / Поиск

### Администрирование

Администрирование

Курсы

Управление курсами и категориями

### Мои Курсы

- ОГСЭ.03 Иностранный язык 15.02.10 Мехатроника и мобильная робототехника (по отраслям) 3 курс
- ОГСЭ. 03 Иностранный язык 27.02.05. Системы и средства диспетчерского управления 4 курс . Сердюкова Н.А.
- ОГСЭ. 03 Иностранный язык 19.02.10 Технология продукции общественного питания 3 курс Сердюкова Н.А.
- ОГСЭ 03. Иностранный язык 10.02.01 Организация и технология защиты информации 3 курс Сердюкова Н.А.
- ОГСЭ. 03 Иностранный язык 27.02.05. Системы и средства диспетчерского управления 2 курс 3 семестр. Сердюкова Н.А.

Введите здесь текст для поиска

17:22 03.07.2022

## 6. Создать новый курс

индустриальный колледж"

Личный кабинет / Администрирование / Курсы / Управление курсами и категориями / Список доступных курсов

Управление курсами и категориями

Отображение: Категории курсов и курсы

Поиск курса

Категории курсов

Список доступных курсов

СОЗДАТЬ НОВЫЙ КУРС

На странице: 20

1 2 3 4 5 6 7 8 9 10 ... 19 >>

Дополнительное профессиональное образование 368

10

2

Организация он-лайн обучения в профессиональных образовательных организациях

Операционные системы и среды (21 АСИ)

Выполняется копирование курса копия 4

Введите здесь текст для поиска

17:23 03.07.2022

## 7. Заполнение полей, выделенных красным цветом (название)+ **ОБЯЗАТЕЛЬНО ВЫБРАТЬ КАТЕГОРИЮ КУРСОВ**

Так же дополнительно можно загрузить картинку, описание курса и прочее.

Например, полное название - *ОГСЭ. 03 Иностранный язык 27.02.05. Системы и средства диспетчерского управления 3 курс Сердюкова Н.А.*

Краткое название - *27.02.05. Системы и средства диспетчерского управления*

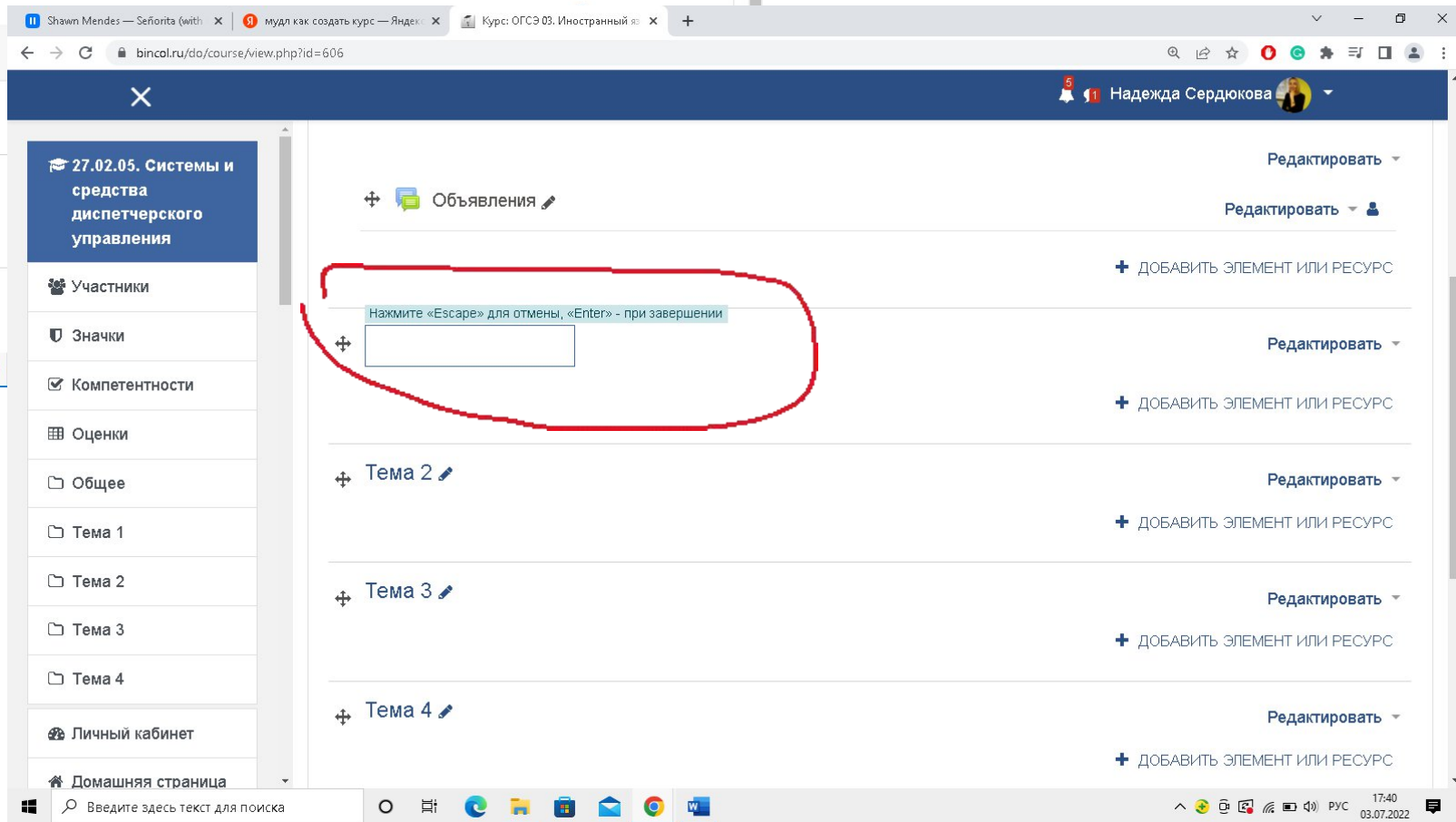
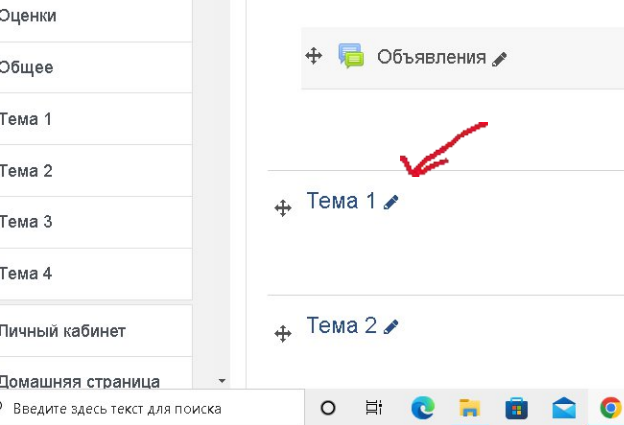
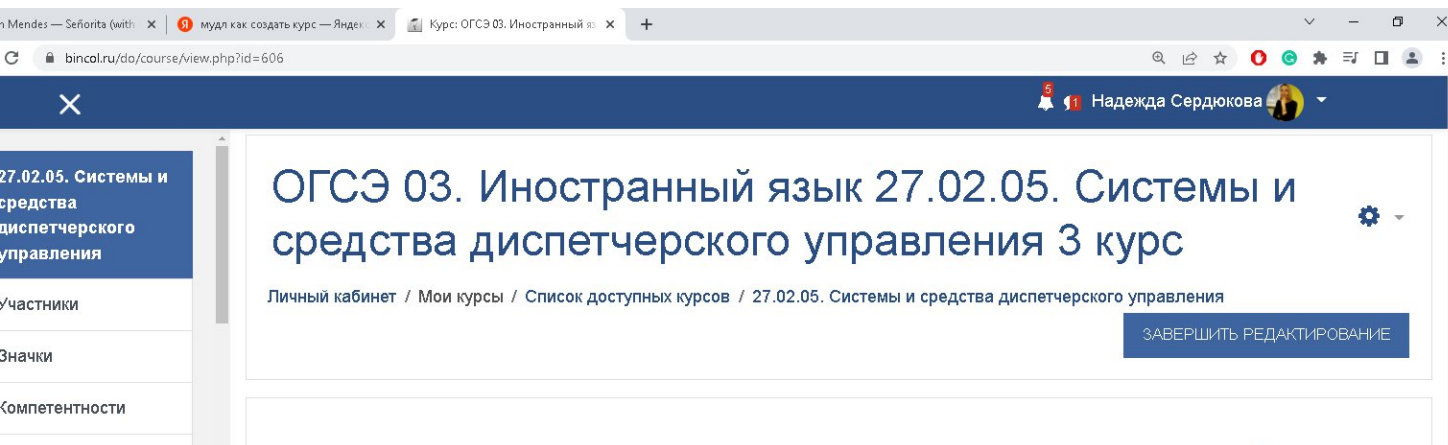
Скриншот интерфейса системы управления курсами. В центре экрана отображается форма «Добавить курс» с полями для ввода названия и выбора категории. Красным цветом выделены поля «Полное название курса», «Краткое название курса» и «Категория курса». В поле «Категория курса» открыт список доступных курсов, и красная стрелка указывает на этот список. В поле «Видимость курса» также выделены опции «Показать».

## 8. Сохранить и показать

The screenshot displays a web browser window with the URL `bincol.ru/do/course/edit.php?category=1&returnto=catmanage`. The user is logged in as Надежда Сердюкова. The interface includes a sidebar with navigation links: Личный кабинет, Домашняя страница, Календарь, Личные файлы, Банк контента, Мои курсы, and two course entries: 15.02.10 Мехатроника и мобильная робототехника (по отраслям) and ОГСЭ. 03 Иностранный язык 27.02.05. Системы и средства диспетчерского управления 4 курс. The main content area lists settings: Внешний вид, Файлы и загрузки, Отслеживание выполнения, Группы, Переименование ролей, and Теги. At the bottom, there are three buttons: СОХРАНИТЬ И ВЕРНУТЬСЯ, СОХРАНИТЬ И ПОКАЗАТЬ (highlighted with a red circle), and ОТМЕНА. A message below the buttons states: Обязательные для заполнения поля в этой форме помечены !. The footer contains Быстрые ссылки and Контакт. The Windows taskbar at the bottom shows the search bar and various application icons, with the system tray displaying the date 03.07.2022 and time 17:35.



## 9. Определение количества тем, их названия (по плану ктп или рабочей программы)



## 10. Добавить элемент или ресурс

The screenshot shows a web browser window with the URL `bincol.ru/do/course/view.php?id=606`. The page title is "27.02.05. Системы и средства диспетчерского управления". The user is logged in as "Надежда Сердюкова". The interface displays a list of course elements:

- Объявления
- Телекоммуникация. Причастие I
- Тема 2
- Тема 3
- Тема 4

Each element has a "Редактировать" (Edit) button and a "+ ДОБАВИТЬ ЭЛЕМЕНТ ИЛИ РЕСУРС" (Add element or resource) button. The "+ ДОБАВИТЬ ЭЛЕМЕНТ ИЛИ РЕСУРС" button for the second element, "Телекоммуникация. Причастие I", is circled in red.

At the top right, there is a button labeled "ЗАВЕРШИТЬ РЕДАКТИРОВАНИЕ" (Finish editing).

The Windows taskbar at the bottom shows the time as 17:43 on 03.07.2022.

## 11. Выбрать задание для вордовского документа, гиперссылку для ссылки ютуб и т.д.

The screenshot shows a web browser window with a course page. A modal dialog titled "Добавить элемент или ресурс" (Add element or resource) is open. The dialog has a search bar labeled "Найти" and three tabs: "Все", "Элементы курса", and "Ресурсы". The "Ресурсы" tab is selected, showing a grid of 24 resource icons. Two icons are circled in red: "Гиперссылка" (Hyperlink) and "Задание" (Assignment). The background shows a course page with a sidebar on the left containing navigation links like "Участники", "Значки", "Компетентности", "Оценки", "Общее", "Тема 1-4", "Личный кабинет", and "Домашняя страница". The top navigation bar includes a user profile and a "ЗАВЕРШИТЬ РЕДАКТИРОВАНИЕ" button. The bottom of the screen shows the Windows taskbar with the search bar and system tray.

Иконка	Название ресурса
	H5P
	Jitsi
	Анкета
	База данных
	Вики
	Внешний инструмент
	Гиперссылка
	Глоссарий
	Задание
	Книга
	Книга PROФобраз...
	Лекция
	Обратная связь
	Опрос
	Пакет IMS содержимого
	Пакет SCORM
	Папка
	Пояснение
	Семинар
	Страница
	Тест
	Файл
	Форум
	Чат

## 12. Описать задание, загрузить файл Сохранить и показать. И так каждую тему.

## Добавление ссылки видеоконференции на платформу

Ссылку на видеоконференцию вставить в раздел «Объявление». На каждое занятие ссылка будет меняться. После вставки ссылки нажать Enter для сохранения.

The screenshot shows a course management interface. On the left is a sidebar with a menu:

- Участники
- Значки
- Компетентности
- Оценки
- Общее
- Тема 1  
Высказывания и операции над ними
- Тема 2  
Формулы алгебры высказываний
- Тема 3  
Нормальные формы для формул алгебры высказываний
- Тема 4  
Множества, отношения, функции.
- Личный кабинет

The main content area is titled "Дискретная математика с элементами математической логики". Below the title is a breadcrumb trail: "Личный кабинет / Курсы / Список доступных курсов / Специальность 09.02.07 «Информационные системы и программирование» (разработчик веб и мультимедийных приложений) / 2 курс / Дискретная математика с элементами математической логики". A blue button "ЗАВЕРШИТЬ РЕДАКТИРОВАНИЕ" is in the top right.

The main content area displays a list of topics:

- Тема 1 Высказывания и операции над ними** (highlighted with a red box). It contains a link element with the text "ссылка на конференцию" and a small edit icon. A red arrow points to the link text. Below the link is a button "Изменить название".
- Тема 2 Практическая работа № 1** Определение значения истинности высказываний. Построение составных высказываний. It has a button "ОТМЕТИТЬ КАК ПРОЙДЕННОЕ".

Each topic has a "Редактировать" button with a dropdown arrow. At the bottom right of each topic section is a "+ ДОБАВИТЬ ЭЛЕМЕНТ ИЛИ РЕСУРС" button.