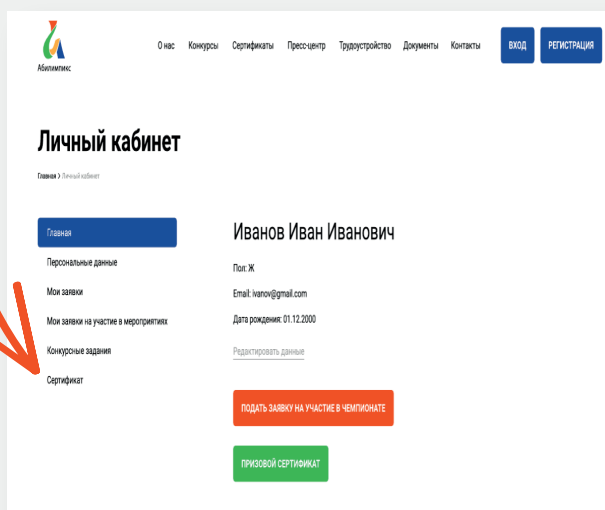


# Если Вы победитель чемпионата «Абилимпикс»

## Шаг 1


В личном кабинете победителей «Абилимпикс» создана отдельная кнопка **«Сертификат»**, где доступны каталоги товаров ТСР и программ ДОД/ДПО

Нажмите на кнопку **«Сертификат»**

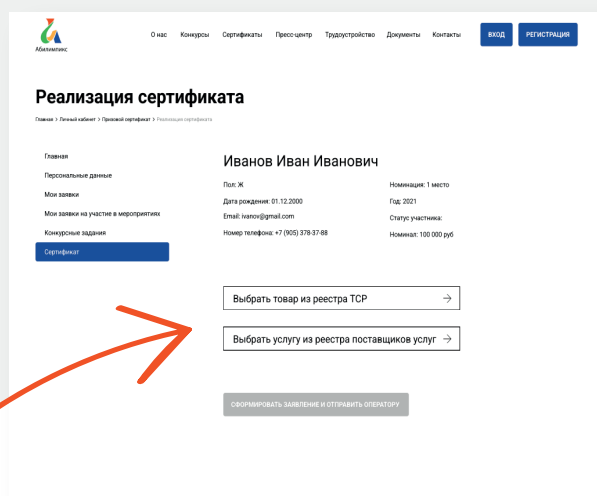


## Шаг 2

Ознакомьтесь с каталогом товаров ТСР и каталогом программ ДОД/ДПО

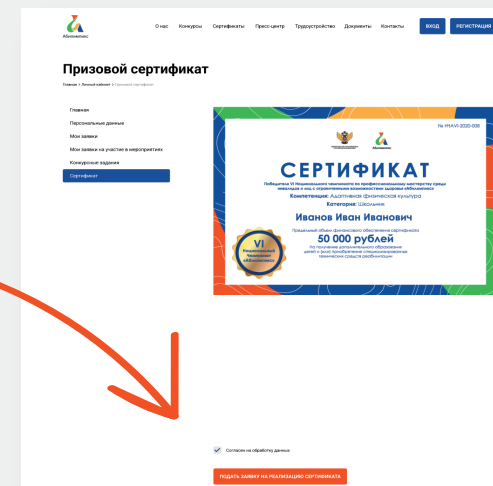


## Шаг 4



## Шаг 3

Нажмите на кнопку **«Подать заявку на реализацию сертификата»**



Войдите в реестр ТСР и/или в реестр поставщиков образовательных услуг (ДОД, ДПО)

**ВАЖНО!**

**Победитель или законный представитель может выбрать только один товар из реестра ТСР и/или только одну программу ДОД/ДПО**



## Шаг 5

Сделайте выбор товара из реестра (каталога) ТСР и/или программ ДОД/ДПО



Внимательно подумайте над своим выбором!  
Убедитесь, что сумма товара из каталога ТСР и/или выбранной программы ДОД/ДПО не превышает сумму вашего сертификата.  
Если общая сумма не превышает размер сертификата, Вы сделали правильный выбор!

Если сумма товара ТСР и/или программы ДОД / ДПО превышает стоимость сертификата, то подумайте, сможете ли Вы доплатить за счет собственных средств!

## Шаг 6

Нажмите на кнопку «Сформировать заявление и направить оператору»



**ВАЖНО!**

Победитель или законный представитель может подать заявление оператору **один раз!**

### Шаг 7



Сформированное и направленное оператору (ФГБОУ ДПО ИРПО) заявление обрабатывается **7 дней!**

### Шаг 8



После направления заявления оператору

**ЖДИТЕ ЗВОНКА ОПЕРАТОРА (7 дней)**

Оператор позвонит и направит письмо в личный кабинет о подтверждении Вашего выбора и правильности заполнения заявления. Распечатайте заявление и подпишите.

### Шаг 9



После получения письма Вы должны прийти к продавцу товара или в образовательную организацию с распечатанным и подписанным заявлением.

**Заключите договор** о приобретении товара или о получении ДОД/ДПО.

### Шаг 10



**Получите товар от продавца**  
и/или  
**пройдите обучение по выбранной программе ДОД/ДПО.**

### Шаг 11

После получения товара, в течение 5 рабочих дней, Вы должны **направить оператору свою фотографию с полученным товаром** на электронную почту **info-cert@fmc-spo.ru** для подтверждения факта получения товара.

# Дополнительная информация победителям по реализации сертификатов



Информация по реализации сертификата размещена на сайте «Абилимпикс», в разделе «Сертификаты».



Если выбранный товар или услуга стоят **меньше** номинала сертификата, то оставшаяся сумма будет возвращена в федеральный бюджет.



Если выбранный товар или услуга стоят **больше** стоимости сертификата, то необходимо доплатить за счет собственных средств.



## ВАЖНО:



Если утерян логин и пароль, обратитесь в службу техподдержки сайта «Абилимпикс» для получения доступа в личный кабинет



[site-support@abilympics-russia.ru](mailto:site-support@abilympics-russia.ru)



+ 7 (968) 737-53-66  
+7 (977) 124-20-07



Телефон **Горячей линии по сертификатам** с понедельника по пятницу с 09:00 до 18:00 по московскому времени



+7 (495) 114-55-21, доб. 600