

**РЕГИОНАЛЬНЫЙ ЭТАП
VII НАЦИОНАЛЬНОГО ЧЕМПИОНАТА
«АБИЛИМПИКС»**

КОНКУРСНОЕ ЗАДАНИЕ

ПО КОМПЕТЕНЦИИ

Сухое строительство и штукатурные работы



1. Описание компетенции.

1.1. Актуальность компетенции.

Квалифицированный штукатур может осуществлять как внутренние, так и наружные штукатурные работы различными штукатурными составами. Значительная часть современных внутренних отделочных работ выполняется с использованием – систем сухого строительства, что подразумевает монтаж металлических каркасов и обшивку его гипсовыми строительными плитами перед нанесением финишного покрытия. Данные конструкции могут быть сложными и включать в себя изгибы и отверстия для дверных и оконных проемов. Традиционные штукатурные работы включают в себя подготовку основания перед нанесением штукатурного слоя. Штукатур должен будет подготовить необходимые материалы с соблюдением всех нормативных указаний и методических рекомендаций, касающихся приготовления и использования материалов.

Компетенция «Сухое строительство и штукатурные работы» относится к сфере стройиндустрии и жилищно - коммунального хозяйства. Специалисты, обладающие данной компетенцией, трудоустраиваются в строительные компании, реставрационные мастерские, а также в ремонтно-строительные и жилищно-коммунальные хозяйства.

Описание профессиональной компетенции для людей с инвалидностью:

- выполнение подготовительных работ при производстве штукатурных работ;
- выполнение штукатурных работ различных видов с предварительной заделкой стыков и установкой маячковых профилей;
- ремонт оштукатуренных поверхностей.

Область профессиональной деятельности участника: строительство.

Наименование потенциального работодателя, работодателя - партнера	Контакты
ООО СК «Максанг» Лицавкин Юрий Владимирович	Белгородская область, г.Шебекино, ул.А.Матросова, д.19, офис1 8-920-572-2888

1.2. Профессии, по которым участники смогут трудоустроиться после освоения данной компетенции.

Профессии, по которым участники смогут трудоустроиться после освоения компетенции «Сухое строительство и штукатурные работы»: штукатур, монтажник каркасно-обшивных конструкций.

1.3. Ссылка на образовательный и / или профессиональный стандарт.

В данном пункте указываются образовательные и/или профессиональные стандарты, в рамках которых разработано задание.

Студенты	Приказ Минобрнауки России от 11 августа 2014 г. № 965 «Об утверждении федерального государственного образовательного стандарта среднего профессионального образования по специальности 08.02.01 Строительство и эксплуатация зданий и сооружений»	Приказ Минобрнауки России от 2 августа 2013 г. № 746 «Об утверждении федерального государственного образовательного стандарта среднего профессионального образования по профессии 08.01.08 «Мастер отделочных строительных работ»
-----------------	---------------------------------------------------------------------------------------------------------------------------------------------------------------------------------------------------------------------------------------------------	-----------------------------------------------------------------------------------------------------------------------------------------------------------------------------------------------------------------------------------

1.4. Требования к квалификации.

В процессе выполнения практического задания, участник должен продемонстрировать необходимые знания умения и навыки.

Требования к квалификации участника должны отражать квалификационные характеристики ФГОС, ФГОС ТОП-50 и профессиональных стандартов

Студенты	<p>Должны уметь:</p> <ul style="list-style-type: none">–организовывать рабочее место;–просчитывать объёмы работ и потребности в материалах;–определять пригодность применяемых материалов;–создавать безопасные условия труда;–выполнять насечку поверхностей вручную имеханизированным способом;–промачивать поверхности защитой их полимерами;–приготавливать вручную имеханизированным способом сухие смеси обычных растворов по заданному составу;–приготавливать растворы из сухих растворных смесей;–приготавливать декоративные и специальные растворы;–выполнять простуюштукатурку;–выполнять сплошное выравнивание поверхности;–выполнять улучшенное оштукатуривание вручнуюповерхностей различной сложности;–выполнять высококачественное оштукатуривание поверхности различной сложности;–наносить на поверхности декоративные растворы и ихобработку вручную и механизированным инструментом;–наносить декоративные штукатурки на гипсовой ицементной основе. <p>Должны знать:</p> <ul style="list-style-type: none">–методы организации труда на рабочем месте;–нормы расходов сырья и материалов на выполняемыеработы;–технологии подготовки различных поверхностей;–виды основных материалов, применяемыхпри производстве штукатурных работ;–свойства материалов,используемых при штукатурных работах;–наименование, назначениеправила применения ручного инструмента, приспособлений и инвентаря;–способы промаячивания поверхностей;–приёмы разметки и разбивки поверхностей фасада и внутренних поверхностей;–способы подготовки различных поверхностейпод штукатурку;–свойства основных материалов и готовых сухихрастворных смесей, применяемых при штукатурных работах;–виды, назначение, составыи способы приготовления растворов из сухих смесей;–технологии и устройствомарок и маяков;–технологическую последовательность обычного оштукатуривания поверхностей;–технологии выполнения декоративных штукатурок;–технологии облицовкистен гипсокартонными листами;–технологии отделки швовразличными материалами;–технику безопасности при выполнении штукатурных работ;–основные материалы, применяемые при отделкештукатурок;–технологии выполнения гипсовой штукатурки;–технику безопасности приотделке штукатурки;
-----------------	---------------------------------------------------------------------------------------------------------------------------------------------------------------------------------------------------------------------------------------------------------------------------------------------------------------------------------------------------------------------------------------------------------------------------------------------------------------------------------------------------------------------------------------------------------------------------------------------------------------------------------------------------------------------------------------------------------------------------------------------------------------------------------------------------------------------------------------------------------------------------------------------------------------------------------------------------------------------------------------------------------------------------------------------------------------------------------------------------------------------------------------------------------------------------------------------------------------------------------------------------------------------------------------------------------------------------------------------------------------------------------------------------------------------------------------------------------------------------------------------------------------------------------------------------------------------------------------------------------------------------------------------------------------------------------------------------------------------------------------------------------------------------------------------------------------------------------------------------------------------------------------------------------------------------------------------------------------------------------------------------------------------------------------------------------------------------------------------------------------------------------------------------------------------------------------------------------------------------------------------------------------------------------------------------------------------------------------------------------------------------------------------------------------------------------------------------------------------------------------------------------------------------------------------------------------------------------------------------

1. Конкурсное задание.

1.1. Краткое описание задания.

Практическое задание составлено в соответствии с требованиями ФГОС по специальности 08.02.01 Строительство и эксплуатация зданий и сооружений» и профессии 08.01.25 «Мастер отделочных строительных и декоративных работ». Практическое задание оценивается 100 баллами по объективным и субъективным критериям.

Практическое задание составлено в соответствии с содержанием профессионального модуля **Выполнение штукатурных работ**. Практическое задание предусматривает проверку освоения профессиональных компетенций:

ПК 1.1 Выполнение подготовительных работ при производстве штукатурных работ;

ПК 1.2 Оштукатуривание поверхности различной степени сложности;

ПК 1.3 Отделка оштукатуренных поверхностей.

Профстандарт: 16.054 Монтажник каркасно-обшивных конструкций. ФГОС по специальности: 08.01.25 «Мастер отделочных строительных и декоративных работ». Практическое задание предусматривает проверку освоения профессиональных компетенций:

ВД 2. Выполнение монтажа каркасно-обшивных конструкций:

ПК 2.1. Выполнять подготовительные работы, включающие в себя: организацию рабочего места, выбор инструментов, приспособлений, подбор и расчет материалов, необходимых для выполнения работ при устройстве каркасно-обшивных конструкций, в соответствии с требованиями охраны труда, техники безопасности, пожарной безопасности и охраны окружающей среды.

ПК 2.2. Устраивать каркасно-обшивные конструкции, сборные основания пола с соблюдением технологической последовательности выполнения операций и безопасных условий труда.

ПК 2.3. Выполнять отделку каркасно-обшивных конструкций готовыми составами и сухими 4 строительными смесями с соблюдением технологической последовательности выполнения операций и безопасных условий труда.

ПК 2.4. Выполнять монтаж конструкций из гипсовых пазогребневых плит с соблюдением технологической последовательности выполнения операций и безопасных условий труда.

ПК 2.5. Выполнять монтаж бескаркасных облицовок стен из строительных листовых и плитных материалов с соблюдением технологической последовательности выполнения операций и безопасных условий труда.

ПК 2.6. Выполнять ремонт каркасно-обшивных конструкций с соблюдением технологической последовательности выполнения операций и безопасных условий труда.

ПК 2.7. Выполнять монтаж каркасно-обшивных конструкций сложной геометрической формы с соблюдением технологической последовательности выполнения операций и безопасных условий труда.

Студенты:

Модуль 1.Конкурсантам необходимо подготовить поверхность 1200x1500 (провешивание поверхности), приготовить раствор, установить штукатурные маяки, выполнить высококачественное оштукатуривание (нанесение раствора, разравнивание, затирка, заглаживание поверхности до «глянца»). После выполнения модуля необходимо выполнить уборку рабочего места.

Модуль 2.Конкурсантам необходимо приготовить раствор. После приготовления раствора нанесение его на поверхность 1100x1200. Наносится декоративная штукатурка двух цветов. После выполнения модуля необходимо выполнить уборку рабочего места. Время выполнения задания 6 часов

1.1. Структура и подробное описание конкурсного задания

Категория	Наименование и описание модуля	Время	Результат
Студент	<p>Модуль 1. Конкурсантам необходимо подготовить поверхность 1200x1500 (провешивание поверхности), приготовить раствор, установить штукатурные маяки, выполнить высококачественное оштукатуривание (нанесение раствора, разравнивание, затирка, заглаживание поверхности до «глянца»). После выполнения модуля необходимо выполнить уборку рабочего места.</p> <p>Модуль 2. Конкурсантам необходимо приготовить раствор. После приготовления раствора нанесение его на поверхность 1100x1300. Наносится декоративная штукатурка двух цветов. После выполнения модуля необходимо выполнить уборку рабочего места.</p>	6 часов	Результат – Выполнена высококачественная штукатурка и декоративная штукатурка короед. С разделением на два цвета.

1.2. Последовательность выполнения задания.

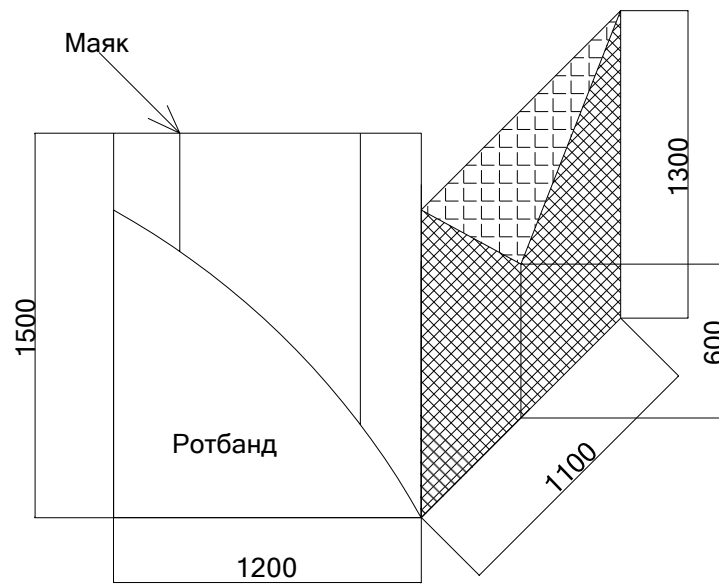
Студенты:

Модуль 1

Конкурсантам необходимо подготовить поверхность 1500x1200 (провешивание поверхности), приготовить раствор, установить штукатурные маяки, выполнить высококачественное оштукатуривание (нанесение раствора, разравнивание, затирка, заглаживание поверхности до «глянца»). После выполнения модуля необходимо выполнить уборку рабочего места.

Модуль 2

Конкурсантам необходимо приготовить раствор. После приготовления раствора нанесение его на поверхность 1100x1300. Наносится декоративная штукатурка двух цветов. После выполнения модуля необходимо выполнить уборку рабочего места.



Декоративная штукатурка белая



Декоративная штукатурка Цветная

1.3. 30% изменения конкурсного задания.

Студенты:

30% изменения – увеличение объема декоративной штукатурки (например, 1500 x 1200мм), изменение направление рисунка


1.4. Критерии оценки

Студенты:

Наименование модуля	Задание	Максимальный балл
Выполнить декоративную штукатурку	Модуль 1 Конкурсантам необходимо подготовить поверхность 1200x1500 (провешивание поверхности), приготовить раствор, установить штукатурные маяки, выполнить высококачественное оштукатуривание (нанесение раствора, разравнивание, затирка, заглаживание поверхности до «глянца»). После выполнения модуля необходимо выполнить уборку рабочего места. Модуль 2 Конкурсантам необходимо приготовить раствор. После приготовления раствора нанесение его на поверхность 1100x1300. Наносится декоративная штукатурка двух цветов. После выполнения модуля необходимо выполнить уборку рабочего места.	100
ИТОГО		100

Задание	№	Наименование критерия	Максимальные баллы	Объективная оценка (баллы)	Субъективная оценка (баллы)
	1.	Измерения	34	34	
	2.	Диагональ	10	10	
	3.	Горизонтальность поверхности	15	15	
	4.	Вертикальность поверхности	15	15	
	5.	Качество затирки	10		10
	6.	Профессионализм	10		10
	7.	Техника безопасности и охрана труда	6	6	-
ИТОГО					100

2. Перечень используемого оборудования, инструментов и расходных материалов.




ОБОРУДОВАНИЕ НА 1-ГО УЧАСТНИКА					
№	Наименование	Фото оборудования или инструмента, или мебели	тех. характеристики оборудования, инструментов и ссылка на сайт производителя, поставщика	Ед. измерения	Кол-во
1.	Швабра жёсткая		Характеристики на усмотрение организатора	Шт.	1




2.	Щётка – сметка		Характеристики на усмотрение организатора	Шт.	1
3.	Миксер с насадкой		Характеристики на усмотрение организатора	Шт.	1/5
4.	Таз штукатурный 40 л.		Характеристики на усмотрение организатора	Шт.	1
5.	Ведро пластмассовое 12 л.		Характеристики на усмотрение организатора	Шт.	1
6.	Совок;		Характеристики на усмотрение организатора	Шт.	1
7.	Емкость для мусора.		Характеристики на усмотрение организатора	Шт.	1

РАСХОДНЫЕ МАТЕРИАЛЫ НА 1 УЧАСТНИКА

№	Наименование	Фото оборудован ия или инструмент, а, или мебели	Технические характеристики	Ед. измерения	Кол-во
---	--------------	--------------------------------------------------	----------------------------	---------------	--------

СТУДЕНТЫ

1.	Штукатурка декоративная Кнауф Диамант Короед 2,5 мм, 25 кг		Декоративная штукатурка на цементной основе для ручного и автоматического (при помощи насосов) нанесения при выполнении отделочных работ	Меш.	2
2	Универсальная паста колер Текс № 14 зеленая 0,1 л 19050.		Предназначена для самостоятельной колеровки эмалей, масляных и водно-дисперсионных красок, побелочных составов и шпатлёвок «ТЕКС». Изготавливается на высококачественном немецком оборудовании с использованием сырьевых компонентов от лучших мировых производителей.	шт	2
3	Штукатурка Ротбанд КНАУФ 30 кг.		Сухая штукатурная смесь на основе гипса с полимерными добавками, обеспечивающими повышенную адгезию. Предназначена для высококачественного оштукатуривания внутри помещений потолков и стен с обычным твердым основанием	Шт	1

4	Универсальная паста колер Текс № 1 красная 0,1 л 044922.		Предназначена для самостоятельной колеровки эмалей, масляных и водно-дисперсионных красок, побелочных составов и шпатлёвок «ТЕКС». Изготавливается на высококачественном немецком оборудовании с использованием сырьевых компонентов от лучших мировых производителей.		
5	Гипсокартон Кнауф 2500x1200x12.5 мм		Предназначен для устройства легких межкомнатных перегородок, подвесных потолков, облицовки стен, в зданиях и помещениях с сухим и нормальным влажностными режимами. Состоит из гипсового сердечника, оклеенного с двух сторон картоном. Боковые (продольные) кромки листа также оклеены картоном и имеют полукруглую утоненную форму.	Шт	2
6	Профиль маячковый 6 мм К НАУФ 3м.		Профиль маячковый применяется в качестве опорной направляющей базы при оштукатуривании для получения ровной поверхности.	Шт	1

СТУДЕНТЫ


1.	Уровень 1,2 м.		https://www.220-volt.ru/catalog/stroitelnye-urovni-razmerom-1-5-metra/	Шт.	1
2.	Правило 1,5 м.		https://moscow.petrovich.ru/catalog/20030/152097	Шт.	1
3	Кельма штукатурная		https://www.vseinstrumenti.ru/ruchnoy_instrument/dlya_shtukaturnoy_otdelochnyh_rabot/masterki_kelmy/	Шт.	1
4	Шпатель стальной 150 мм;		https://msk.aspro-rus.ru/catalog/ustroystvo-dlya-shpatlevki-shpaklevki/shpatelya-dlya-shpaklevki/shpatel-storch-expert-s-krestovoy-bitoy	Шт.	1
5	Шпатель стальной 350 мм;		https://www.bafus.ru/200399213/	Шт.	1
6	Шпатель стальной 600 мм.		https://msk.aspro-rus.ru/catalog/ustroystvo-dlya-shpatlevki-shpaklevki/shpatelya-dlya-shpaklevki/shpatel-storch-expert	Шт.	1

7	Гладилка стальная штукатурная		https://www.vseinstrumenti.ru/ruchnoy_instrument/dlya_shtukaturno-otdelochnyh_rabot/shpateli/fasadnye/stayer/fasadnyj_shpatel_600_mm_stayer_professional_1004_5-60/	Шт.	1
8	Терка штукатурная губчатая		https://www.vseinstrumenti.ru/ruchnoy_instrument/dlya_shtukaturno-otdelochnyh_rabot/terki/?utm_source=yandex&utm_medium=cpc&utm_campaign=moskva/tsfop_oisk/kategoriya ruchnoj_instrument dlya_shtukaturno-otdelochnyh_rabot&utm_content	Шт.	1
9	Спецодежда		Комбинезон, куртка, головной убор	Шт.	1
10	Ботинки строительные		С усиленным металлическим носком	Шт.	1
11	Средства индивидуальной защиты		(очки защитные, респиратор, перчатки);	Шт.	1
13	Шуруповерт		любого типа(на усмотрение участника)	Шт.	1
14	Карандаш строительный		https://market.yandex.ru/offer/pdWfk8xDqxnIAnafRxKs3A	Шт.	1

РАСХОДНЫЕ МАТЕРИАЛЫ И ОБОРУДОВАНИЕ, ЗАПРЕЩЕННЫЕ НА ПЛОЩАДКЕ











1. Электрический инструмент: пилы, имеющие вращающийся диск, углошлифовальные машины (болгарки).
2. Лазерные уровни, угломеры, нивелиры.




ДОПОЛНИТЕЛЬНОЕ ОБОРУДОВАНИЕ, ИНСТРУМЕНТЫ КОТОРОЕ МОЖЕТ ПРИВЕСТИ С СОБОЙ УЧАСТНИК (при необходимости)

№	Наименование	Фото оборудования или инструмента, или мебели	тех. характеристики оборудования и ссылка на сайт производителя, поставщика	Ед. измерения	Кол-во
1.	Toolbox(запасной)		Инструмент (на усмотрение участника, кроме запрещенного).	Шт.	1

ОБОРУДОВАНИЕ НА 1-ГО ЭКСПЕРТА (при необходимости)

№	Наименование	Фото оборудования или инструмента, или мебели	Технические характеристики и ссылка на сайт производителя, поставщика	Ед. измерения	Кол-во
---	--------------	-----------------------------------------------	-----------------------------------------------------------------------	---------------	--------

	Стол офисный		Характеристики на усмотрение организатора	Шт.	2/10
2.	Стулья		Характеристики на усмотрение организатора	Шт.	2
3.	ноутбук.		Ноутбук с возможностью к подключению к wi-fi (на ноутбуке должны быть установлены программы: Microsoft Word, Microsoft Excel, Adobe Reader , а также установлены драйвера для принтера)	Шт.	1/всех
4.	цветное МФУ		Характеристики на усмотрение организатора	Шт.	1/всех
РАСХОДНЫЕ МАТЕРИАЛЫ НА 1 Эксперта (при необходимости)					
№	Наименование	Фото оборудования или инструмента, или мебели	Технические характеристики	Ед. измерения	Кол-во
1.	Блокнот		Характеристики на усмотрение организатора	Шт.	11
2.	Ручка шариковая		Характеристики на усмотрение организатора	Шт.	11
ОБЩАЯ ИНФРАСТРУКТУРА КОНКУРСНОЙ ПЛОЩАДКИ					
№	Наименование	Фото оборудования или инструмента, или мебели	тех. Характеристики дополнительного оборудования	Ед. измерения	Кол-во
3.	Сетевой фильтр на 6 гнезд		Характеристики на усмотрение организатора	Шт.	1
4.	Огнетушитель		Характеристики на усмотрение организатора	Шт.	1
5.	Набор первой медицинской помощи		Характеристики на усмотрение организатора	Шт.	1
КОМНАТА УЧАСТНИКОВ (при необходимости)					
1.	Стол офисный		Характеристики на усмотрение организатора	Шт.	2/10
2.	Стулья		Характеристики на усмотрение организатора	Шт.	10

3.	Шкафчик или вешалка для одежды		Характеристики на усмотрение организатора	Шт.	10
ДОПОЛНИТЕЛЬНЫЕ ТРЕБОВАНИЯ К ПЛОЩАДКЕ/КОММЕНТАРИИ					
№	Наименование	Фото оборудования или инструмента, или мебели	тех. Характеристики дополнительного оборудования	Ед. измерения	Кол-во
1.	Розетки 220В		220 Вт	Шт.	10
2.	Мойка, ХВС+ГВС			Шт.	1
3.	Наличие WI-FI Наличие проводного интернета				
4.	Рабочее место - 3,5 x 3,5 м. Комната участников - 4 x 4 м. Комната экспертов - 3 x 3 м. Склад 4 x 4 м. S= 163,5 м2				

3. Минимальные требования к оснащению рабочих мест с учетом основных нозологий.

Наименование нозологии	Площадь, м.кв.	Ширина прохода между рабочими местами, м.	Специализированное оборудование, количество. *
Рабочее место участника с нарушением слуха	не менее 4 м ²	Не ближе 1,5 метров	Наличие сурдопереводчика Коммуникативной системы «Диалог»
Рабочее место участника с нарушением зрения	не менее 4 м ²	Не ближе 1,5 метров	Визуальная информация должна быть озвучена, чтобы обеспечить инвалиду возможность выполнения работы без зрительного контроля.


Рабочее место участника с нарушением ОДА	не менее 4 м ²	Не ближе 1,5 метров	Оснащение (оборудование) специального рабочего места оборудованием, обеспечивающим реализацию эргономических принципов (максимально удобное для инвалида расположение элементов, составляющих рабочее место), механизмами и устройствами, позволяющими изменять высоту и наклон рабочей поверхности.
Рабочее место участника с соматическими заболеваниями	не менее 4 м ²	Не ближе 1,5 метров	Специального оборудования не требуется
Рабочее место участника с ментальными нарушениями	не менее 4 м ²	Не ближе 1,5 метров	Специального оборудования не требуется

*указывается ссылка на сайт с тех. характеристиками, либо наименование и тех. характеристики специализированного оборудования.

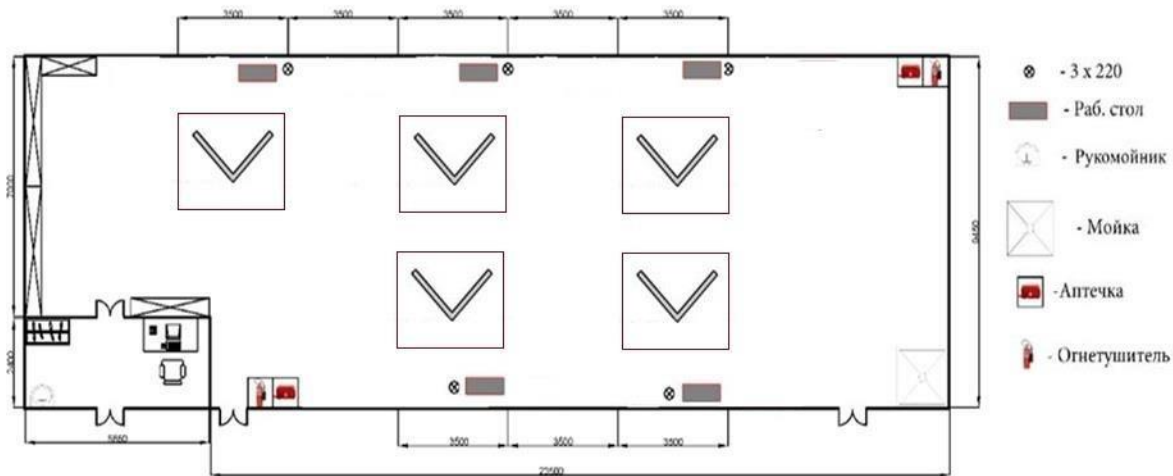
4. Схема застройки соревновательной площадки (застройка осуществляется на группу участников)

Застройка осуществляется на группу участников.

План застройки рабочего места конкурсанта




План застройки площадки "Сухое строительство и штукатурные работы"



План застройки рабочего места ГЭ



План застройки рабочего места конкурсанта



5. Требования охраны труда и техники безопасности:

ОБЩИЕ СВЕДЕНИЯ.

Общие указания по технике безопасности

Чемпионат «Абилимпикс» является зоной повышенной опасности для здоровья, в связи с волнением и возбужденностью, которые сопровождают конкурсантов при работе с техникой и инструментами вовремя выполнении задания. в ограниченное время.

По этой причине, организаторы чемпионата намерены обеспечить безопасные условия для конкурсантов и т.д.

Цель настоящего документа - проинформировать всех участников Чемпионата «Абилимпикс» о правилах охраны труда и техники безопасности, которым необходимо следовать во время соревнований. Технические делегаты и эксперты должны обеспечить, чтобы конкурсанты ознакомились с данными рекомендациями перед началом соревнований.

Безопасность должна быть неотъемлемой составляющей деятельности конкурсантов – вместе, мы создаем культуру безопасности и тем самым обеспечиваем успешное проведение соревнований.

ОТВЕТСТВЕННОСТЬ И СТРАХОВАНИЕ.

Все конкурсанты, эксперты и другие заинтересованные стороны должны взять на себя ответственность за любой риск травмы или смерти, а также повреждения имущества или потери имущества, которое может быть связано с их участием в чемпионате.

ПРАВИЛА ПО ТЕХНИКЕ БЕЗОПАСНОСТИ.

Охрана труда и техника безопасности во время чемпионата

Предварительная подготовка.

Делегаты, эксперты и участники должны ознакомиться с инструкций по безопасности труда до начала чемпионата. Перед отъездом на чемпионат, убедитесь, что все инструменты, станки, а также любое оборудование находятся в исправном, рабочем состоянии.

Инструкция по охране труда:

Перед началом чемпионата все участники должны получить конкретные указания по охране труда и технике безопасности и ознакомиться с ними:

- Руководство по технике безопасности;
- Вопросы, относящиеся к охране труда с учетом специфики каждой компетенции, в том числе:
 - Общие процедуры обеспечения безопасности;
 - Опасности/риски в конкретных условиях каждой компетенции;
 - Электробезопасность и техника безопасности при работе с опасными веществами;
 - Уборка помещений;
 - Средства Индивидуальной Защиты;
 - Порядок действий в случае аварии или в случае эвакуации.

Порядок и чистота

Участники должны обеспечивать организацию и чистоту рабочего места.

Убедитесь, что ваши действия безопасны для окружающих людей;

Рабочее место должно быть чистым в конце каждого дня и/или, когда это необходимо.

Не загромождать места прохода к рабочему месту и не складировать крупногабаритный мусор на рабочих местах

Нарушения Нарушение любого пункта, содержащегося в данном руководстве по эксплуатации, должны быть доведены до Технического директора Чемпионата Абилимпикс.

В случае опасного поведения или нарушения предписаний, содержащихся в данном руководстве, главный эксперт имеет право приостановить работу конкурсанта.

Пожарная безопасность Место проведения оснащено первичными средствами пожаротушения.

Курение запрещено внутри площадки.

Первая помощь во время проведения чемпионата будут дежурить медсестра для оказания первой помощи и экипаж скорой помощи для реанимационных мероприятий.

Участники, которым требуется регулярный медицинский уход (например, инсулином или другими лекарствами) должны информировать об этом технического делегата, который должен информировать организаторов, чтобы обеспечить надлежащее медицинское обслуживание.

На каждой площадке компетенции будет доступна аптечка для оказания первой медицинской помощи.

Личное оборудование/инструмент Средства индивидуальной защиты должны соответствовать закону (национальных /международных) и соответствовать характеру работы и рискам.

Все личные электроинструменты, как и все другие инструменты (оборудование), должны иметь маркировку CE и проверяться группой экспертов перед началом соревнований.

Любые средства индивидуальной защиты (СИЗ), которые не считаются уместными будут удалены и заменены подходящим.

Все участники должны гарантировать, что их личное СИЗ находится в хорошем состоянии. Использование поврежденных защитных средств запрещается. Если личное СИЗ повреждено, Участник должен связаться с главным экспертом или заместителем главного эксперта.

Рабочая одежда.

Конкурсанты должны использовать спецодежду для работы.

Согласно требованиям техники безопасности, участники должны гарантировать то, что они не используют украшения, ленты, свободную одежду и т.п., которые могут попасть в движущиеся части оборудования (инструмента).

Дополнительные требования к рабочей одежде: защитную одежду следует применять для защиты от огня, искр, тепла, острых предметов или химических веществ в зависимости от степени риска.

Средства защиты органов слуха

Средства защиты органов слуха должны использоваться в зонах, где уровень шума превышает 80 дБ (А). Ниже приведены примеры индивидуальной защиты органа слуха:



Защита головы, если есть падение предметов или есть риск захвата волос движущимися частями оборудования, должны использоваться защитные каски, кепки и т.п.

Все эксперты внутри компетенции должны использовать определенные средства индивидуальной защиты.



Защита лица и глаз.

Защита глаз является обязательной во всех случаях, которые могут представлять опасность для лица и глаз (летающие обломки, горячие или едкие вещества, пыль, пар или опасные вещества, при условии интенсивного света или опасного лазерного излучения).

Такая защита должна фиксироваться надежно на лице, и когда голова поворачивается, маска не должна соприкасаться с плечами. Проверьте перед использованием, чтобы маска или защита глаз охватывала область, которая нуждается в защите.

Примеры защиты глаз- маски, очки:



Защита органов дыхания.

Средства защиты органов дыхания должны использоваться во всех мероприятиях, связанных с нахождением примесей в воздухе (т. е.: при возникновении риска от вдыхания газов, пыли, дыма или вредных паров).



Защита рук

Перчатки (необходимо привезти с собой):

Хлопчатобумажные перчатки -опасности, связанные с порезами и ссадинами, следует избегать, используя хлопчатобумажные перчатки;



Резиновые перчатки - при работах, связанных с жидкостью и химическими веществами;



Защита ног.

Запрещается носить обувь, не подходящую для мест, где возможно повреждение ног.

Обувь или защитные сапоги для работы на площадке должны соответствовать следующим параметрам:

- стойкость к удару и проколу, низкая электропроводность, антистатические свойства, тепловая изоляция, нескользящая поверхность.



Специальные работы

Шлифование

Следующие требования должны быть приняты в операциях, связанных со шлифовкой:

- необходимо защищать глаза при выполнении данного вида работ.

Электробезопасность

Электрическая опасность - состояние настолько опасно, что контакт с неисправным оборудованием может привести к поражению электрическим током. На Национальном чемпионате электроэнергия будет иметь следующие характеристики:

Напряжение 220 В (однофазное)

Частота 50 Гц.

Аксессуары для подключения:



Мощность ручного инструмента:

Электрическое оборудование, используемое на чемпионате должно быть безопасным и свободным от какого-либо риска возникновения пожара или поражения электрическим током;

Участник должен гарантировать, что оборудование соответствует стандартам CE или NF.



Конкурсанты должны:

выполнить визуальный осмотр оборудования, проводов и электрических контактов перед началом работы;

выполнить визуальную проверку состояния проводов и кабеля-удлинителя, перед началом работ;

проверить состояние соединений оборудования и кабель-удлинителя;

кабели не должны быть восстановлены с помощью клейкой ленты;

о каких-либо дефектах или неисправностях в электрооборудовании необходимо незамедлительно сообщить;

Согласно регламенту, участники чемпионата смогут адаптироваться к оборудованию перед началом соревнований.

Участники должны гарантировать, что они знают, как использовать электрооборудование.

Сводная ведомость требований по технике безопасности по компетенции «Сухое строительство и штукатурные работы» для участников чемпионата.

№	Виды работ	Перчатки	Защит. очки	Защ. обувь	Головной убор	Спецодежда	Респиратор	Наушники
1	Резка металлического профиля	+	+	всегда	+	всегда	-	
2	Шлифование	+	+	всегда	+	всегда	+	
3	Прикручивание саморезов	-	+	всегда	+	всегда	-	